



Cuenta Pública 2019
Estado de Situación Financiera Comparativo
(Pesos)

MUNICIPIO DE TEZOYUCA 0091

AL 31 DE DICIEMBRE DE 2019

Cuenta (3)	Nombre de la Cuenta (3)	Año (4)		VARIACIÓN (5)	Cuenta (3)	Nombre de la Cuenta (3)	Año (4)		VARIACIÓN (5)
		2019	2018				2019	2018	
1000	Activo				2000	Pasivo			
1100	Activo Circulante				2100	Pasivo Circulante			
1110	Efectivo y Equivalentes	19,053,430.89	27,808.71	19,025,622.18	2110	Cuentas por Pagar a Corto Plazo	28,601,150.38	30,270,753.88	-1,669,603.50
1111	Efectivo	5,271,123.21	2,453,385.21	2,817,738.00	2111	Servicios Personales por Pagar a Corto Plazo	2,954,134.10	3,739,422.89	-1,185,288.79
1112	Bancos/Tesorería	13,782,307.68	-2,425,578.50	16,207,884.18	2112	Proveedores por Pagar a Corto Plazo	13,820.10	531,885.40	-518,065.30
1113	Bancos Dependencias y Otros	0.00	0.00	0.00	2113	Contratistas por Obras Públicas por Pagar a Corto Plazo	8,322,132.19	8,892,293.70	-570,161.51
1114	Inversiones Temporales (Hasta 3 meses)	0.00	0.00	0.00	2114	Participaciones y Aportaciones por Pagar a Corto Plazo	0.00	0.00	0.00
1115	Fondos con Afectación Específica	0.00	0.00	0.00	2115	Transferencias Otorgadas por Pagar a Corto Plazo	0.00	0.00	0.00
1116	Depósitos de Fondos de Terceros en Garantía y/o Administración	0.00	0.00	0.00	2116	Intereses, Comisiones y Otros Gastos de la Deuda Pública por Pagar a Corto Plazo	0.00	0.00	0.00
1119	Otros Efectivos y Equivalentes	0.00	0.00	0.00	2117	Retenciones y Contribuciones por Pagar a Corto Plazo	15,139,799.71	15,409,766.61	-269,966.90
1120	Derechos a Recibir Efectivo o Equivalentes	3,602,895.77	3,361,366.78	241,528.99	2118	Devoluciones de la Ley de Ingresos por Pagar a Corto Plazo	0.00	0.00	0.00
1121	Inversiones Financieras de Corto Plazo	0.00	0.00	0.00	2119	Otras Cuentas por Pagar a Corto Plazo	2,571,284.28	1,607,385.28	873,879.00
1122	Cuentas por Cobrar a Corto Plazo	0.00	0.00	0.00	2120	Documentos por Pagar a Corto Plazo	0.00	0.00	0.00
1123	Deudores Diversos por cobrar a Corto Plazo	3,602,895.77	3,361,366.78	241,528.99	2121	Documentos Comerciales por Pagar a Corto Plazo	0.00	0.00	0.00
1124	Ingresos por Recuperar a Corto Plazo	0.00	0.00	0.00	2122	Documentos con Contratistas por Obras Públicas por Pagar a Corto Plazo	0.00	0.00	0.00
1125	Deudores por Anticipos de la Tesorería a Corto Plazo	0.00	0.00	0.00	2129	Otros Documentos por Pagar a Corto Plazo	0.00	0.00	0.00
1126	Prestamos Otorgados a Corto Plazo	0.00	0.00	0.00	2130	Porción a Corto Plazo de la Deuda Pública a Largo Plazo	0.00	0.00	0.00
1129	Otros Derechos a Recibir Efectivo o Equivalentes a Corto Plazo	0.00	0.00	0.00	2131	Porción a Corto Plazo de la Deuda Pública Interna	0.00	0.00	0.00
1130	Derechos a Recibir Bienes o Servicios	798,045.84	487,778.66	310,267.18	2132	Porción a Corto Plazo de la Deuda Pública Externa	0.00	0.00	0.00
1131	Anticipo a Proveedores por Adquisición de Bienes y Prestación de Servicios a Corto Plazo	798,045.84	487,778.66	310,267.18	2133	Porción a Corto Plazo de Arrendamiento Financiero	0.00	0.00	0.00
1132	Anticipo a Proveedores por Adquisición de Bienes Inmuebles y Muebles a Corto Plazo	0.00	0.00	0.00	2140	Títulos y Valores a Corto Plazo	0.00	0.00	0.00
1133	Anticipo a Proveedores por Adquisición de Bienes Intangibles a Corto Plazo	0.00	0.00	0.00	2141	Títulos y Valores de la Deuda Pública Interna a Corto Plazo	0.00	0.00	0.00
1134	Anticipo a Contratistas por Obras Públicas a Corto Plazo	0.00	0.00	0.00	2142	Títulos y Valores de la Deuda Pública Externa a Corto Plazo	0.00	0.00	0.00
1139	Otros Derechos a Recibir Bienes o Servicios a Corto Plazo	0.00	0.00	0.00	2150	Pasivos Diferidos a Corto Plazo	0.00	0.00	0.00
1140	Inventarios	0.00	0.00	0.00	2151	Ingresos Cobrados por Adelantado a Corto Plazo	0.00	0.00	0.00
1141	Inventario de Mercancías para Venta	0.00	0.00	0.00	2152	Intereses Cobrados por Adelantado a Corto Plazo	0.00	0.00	0.00
1142	Inventario de Mercancías Terminadas	0.00	0.00	0.00	2159	Otros Pasivos Diferidos a Corto Plazo	0.00	0.00	0.00
1143	Inventario de Mercancías en Proceso de Elaboración	0.00	0.00	0.00	2160	Fondos y Bienes de Terceros en Garantía y/o Administración a Corto Plazo	0.00	0.00	0.00
1144	Inventario de Materias Primas, Materiales y Suministros para Producción	0.00	0.00	0.00	2161	Fondos en Garantía a Corto Plazo	0.00	0.00	0.00
1145	Bienes en Tránsito	0.00	0.00	0.00	2162	Fondos en Administración a Corto Plazo	0.00	0.00	0.00
1150	Almacenes	0.00	0.00	0.00	2163	Fondos Contingentes a Corto Plazo	0.00	0.00	0.00
1151	Almacén de Materiales y Suministros de Consumo	0.00	0.00	0.00	2164	Fondos de Fideicomisos, Mandatos y Contratos Análogos a Corto Plazo	0.00	0.00	0.00
1160	Estimación por Perdas o Deterioro de Activos Circulantes	0.00	0.00	0.00	2165	Otros Fondos de Terceros en Garantía y/o Administración a Corto Plazo	0.00	0.00	0.00

Handwritten signatures and stamps at the bottom of the page.



1101	Estimaciones para Cuentas Incobrables por Derechos a Recibir Efectivo o Equivalentes	0.00	0.00	0.00	2166	Valores y Bienes en Garantía a Corto Plazo	0.00	0.00	0.00
1162	Estimación por Deterioro de Inventarios	0.00	0.00	0.00	2170	Provisiones a Corto Plazo	0.00	0.00	0.00
1190	Otros Activos Circulantes	0.00	0.00	0.00	2171	Provisión para Demandas y Juicios a Corto Plazo	0.00	0.00	0.00
1191	Valores en Garantía	0.00	0.00	0.00	2172	Provisión para Contingencias a Corto Plazo	0.00	0.00	0.00
1192	Bienes en Garantía (excluye depósitos de fondos)	0.00	0.00	0.00	2179	Otras Provisiones a Corto Plazo	0.00	0.00	0.00
1193	Bienes Derivados de Embargos, Decomisos, Aseguramientos y Dación en Pago	0.00	0.00	0.00	2190	Otros Pasivos a Corto Plazo	0.00	0.00	0.00
1194	Adquisición con Fondos de Terceros	0.00	0.00	0.00	2191	Ingresos por Clasificar	0.00	0.00	0.00
	TOTAL ACTIVO CIRCULANTE	23,454,372.50	3,876,954.15	19,577,418.35	2192	Recaudación por Participar	0.00	0.00	0.00
1200	Activo no Circulante				2199	Otros Pasivos Circulantes	0.00	0.00	0.00
1210	Inversiones Financieras a Largo Plazo	0.00	0.00	0.00		TOTAL PASIVO CIRCULANTE	28,601,150.38	30,270,753.88	-1,669,603.50
1211	Inversiones a Largo Plazo	0.00	0.00	0.00	2200	Pasivo no Circulante			
1212	Títulos y Valores a Largo Plazo	0.00	0.00	0.00	2210	Cuentas por Pagar a Largo Plazo	0.00	0.00	0.00
1213	Fideicomisos, Mandatos y Contratos Análogos	0.00	0.00	0.00	2211	Proveedores por Pagar a Largo Plazo	0.00	0.00	0.00
1214	Participaciones y Aportaciones de Capital	0.00	0.00	0.00	2212	Contratistas por Obras Públicas por Pagar a Largo Plazo	0.00	0.00	0.00
1220	Derechos a Recibir Efectivo o Equivalentes a Largo Plazo	0.00	0.00	0.00	2220	Documentos por Pagar a Largo Plazo	0.00	0.00	0.00
1221	Documentos por Cobrar a Largo Plazo	0.00	0.00	0.00	2221	Documentos Comerciales por Pagar a Largo Plazo	0.00	0.00	0.00
1222	Deudores Diversos a Largo Plazo	0.00	0.00	0.00	2222	Documentos con Contratistas por Obras Públicas por Pagar a Largo Plazo	0.00	0.00	0.00
1223	Ingresos por Recuperar a Largo Plazo	0.00	0.00	0.00	2229	Otros Documentos por Pagar a Largo Plazo	0.00	0.00	0.00
1224	Préstamos Oligados a Largo Plazo	0.00	0.00	0.00	2230	Deuda Pública a Largo Plazo	0.00	0.00	0.00
1229	Otros Derechos a Recibir Efectivo o Equivalentes a Largo Plazo	0.00	0.00	0.00	2231	Títulos y Valores de la Deuda Pública Interna a Largo Plazo	0.00	0.00	0.00
1230	Bienes Inmuebles, Infraestructura y Construcciones en Proceso	111,491,141.20	67,738,232.35	43,752,908.85	2232	Títulos y Valores de la Deuda Pública Externa a Largo Plazo	0.00	0.00	0.00
1231	Torrenos	2,225,056.26	2,225,056.26	0.00	2233	Préstamos de la Deuda Pública Interna por Pagar a Largo Plazo	0.00	0.00	0.00
1232	Viviendas	0.00	0.00	0.00	2234	Préstamos de la Deuda Pública Externa por Pagar a Largo Plazo	0.00	0.00	0.00
1233	Edificios no Habitacionales	592,950.02	592,950.02	0.00	2235	Arrendamiento Financiero por Pagar a Largo Plazo	0.00	0.00	0.00
1234	Infraestructura	0.00	0.00	0.00	2240	Pasivos Diferidos a Largo Plazo	0.00	0.00	0.00
1235	Construcciones en Proceso en Bienes de Dominio Público	106,188,319.78	62,433,410.63	43,752,908.85	2241	Créditos Diferidos a Largo Plazo	0.00	0.00	0.00
1236	Construcciones en Proceso en Bienes Próprios	2,486,815.14	2,486,815.14	0.00	2242	Intereses Cobrados por Adelantado a Largo Plazo	0.00	0.00	0.00
1239	Otros Bienes Inmuebles	0.00	0.00	0.00	2249	Otros Pasivos Diferidos a Largo Plazo	0.00	0.00	0.00
1240	Bienes Muebles	30,467,565.16	25,880,132.97	4,587,432.19	2250	Fondos y Bienes de Terceros en Garantía y/o Administración a Largo Plazo	0.00	0.00	0.00
1241	Mobiliario y Equipo de Administración	4,773,825.01	4,675,164.01	98,661.00	2251	Fondos en Garantía a Largo Plazo	0.00	0.00	0.00
1242	Mobiliario y Equipo Educativo y Recreativo	51,960.90	51,960.90	0.00	2252	Fondos en Administración a Largo Plazo	0.00	0.00	0.00
1243	Equipo e Instrumental Médico y de Laboratorio	198,227.00	198,227.00	0.00	2253	Fondos Contingentes a Largo Plazo	0.00	0.00	0.00
1244	Vehículos y Equipo de Transporte	19,057,112.83	14,874,435.33	4,182,677.50	2254	Fondos de Fideicomisos, Mandatos y Contratos Análogos a Largo Plazo	0.00	0.00	0.00
1245	Equipo de Defensa y Seguridad	1,460,218.18	1,211,410.61	278,808.17	2255	Otros Fondos de Terceros en Garantía y/o Administración a Largo Plazo	0.00	0.00	0.00
1246	Maquinaria, otros Equipos y Herramientas	3,816,422.27	3,769,136.75	27,285.62	2256	Valores y Bienes en Garantía a Largo Plazo	0.00	0.00	0.00
1247	Colecciones, Obras de Arte y Objetos Valiosos	0.00	0.00	0.00	2260	Provisiones a Largo Plazo	0.00	0.00	0.00
1248	Activos Biológicos	301,800.00	301,800.00	0.00	2281	Provisión para Demandas y Juicios a Largo Plazo	0.00	0.00	0.00
1249	Otros Bienes Muebles	778,198.97	778,198.97	0.00	2282	Provisión para Pensiones a Largo Plazo	0.00	0.00	0.00
1250	Activos Intangibles	0.00	0.00	0.00	2283	Provisión para Contingencias a Largo Plazo	0.00	0.00	0.00
1251	Software	0.00	0.00	0.00	2289	Otras Provisiones a Largo Plazo	0.00	0.00	0.00
1252	Patentes, Marcas y Derechos	0.00	0.00	0.00		TOTAL PASIVO NO CIRCULANTE	0.00	0.00	0.00
1253	Concesiones y Franquicias	0.00	0.00	0.00		TOTAL PASIVO	28,601,150.38	30,270,753.88	-1,669,603.50
1254	Licencias	0.00	0.00	0.00	3000	Hacienda Pública/Patrimonio			
1259	Otros Activos Intangibles	0.00	0.00	0.00	3100	Hacienda Pública/Patrimonio Contribuido	3,881,963.42	3,881,963.42	0.00



1260	Depreciación, Deterioro y Amortización Acumulada de Bienes	-1,131,088.85	-573,105.41	-557,983.44	3110	Aportaciones	3,881,963.42	3,881,963.42	0.00
1261	Depreciación Acumulada de Bienes Inmuebles	0.00	0.00	0.00	3111	Aportaciones	3,881,963.42	3,881,963.42	0.00
1262	Depreciación Acumulada de Infraestructura	0.00	0.00	0.00	3120	Donaciones de Capital	0.00	0.00	0.00
1263	Depreciación Acumulada de Bienes Muebles	-1,131,088.85	-573,105.41	-557,983.44	3121	Donaciones de Capital	0.00	0.00	0.00
1264	Deterioro Acumulado de Activos Biológicos	0.00	0.00	0.00	3130	Actualización de la Hacienda Pública/Patrimonio	0.00	0.00	0.00
1265	Amortización Acumulada de Activos Intangibles	0.00	0.00	0.00	3131	Actualización de la Hacienda Pública/Patrimonio	0.00	0.00	0.00
1270	Activos Diferidos	802.03	799.76	2.27	3200	Hacienda Pública/Patrimonio Generado	131,799,678.24	62,770,296.52	69,029,381.72
1271	Estudios, Formulación y Evaluación de Proyectos	0.00	0.00	0.00	3210	Resultados del Ejercicio: (Ahorro/Desahorro)	69,029,602.72	17,263,980.31	51,765,622.41
1272	Derechos sobre Bienes en Régimen de Arrendamiento Financiero	0.00	0.00	0.00	3211	Resultados del Ejercicio: (Ahorro/Desahorro)	69,029,602.72	17,263,980.31	51,765,622.41
1273	Gastos Pagados por Adelantado a Largo Plazo	0.00	0.00	0.00	3220	Resultados de Ejercicios Anteriores	62,770,075.52	45,506,316.21	17,263,759.31
1274	Anticipos a Largo Plazo	0.00	0.00	0.00	3221	Resultados de Ejercicios Anteriores	62,770,075.52	45,506,316.21	17,263,759.31
1275	Beneficios al Retiro de Empleados Pagados por Adelantado	0.00	0.00	0.00	3230	Revalúos	0.00	0.00	0.00
1279	Otros Activos Diferidos	802.03	799.76	2.27	3231	Revalúo de Bienes Inmuebles	0.00	0.00	0.00
1280	Estimación por Pérdida o Deterioro de Activos no Circulantes	0.00	0.00	0.00	3232	Revalúo de Bienes Muebles	0.00	0.00	0.00
1281	Estimaciones por Pérdida de Cuentas Incobrables de Documentos por Cobrar a Largo Plazo	0.00	0.00	0.00	3233	Revalúo de Bienes Intangibles	0.00	0.00	0.00
1282	Estimaciones por Pérdida de Cuentas Incobrables de Deudores Diversos por Cobrar a Largo Plazo	0.00	0.00	0.00	3239	Otros Revalúos	0.00	0.00	0.00
1283	Estimaciones por Pérdida de Cuentas Incobrables de Ingresos por Cobrar a Largo Plazo	0.00	0.00	0.00	3240	Reservas	0.00	0.00	0.00
1284	Estimaciones por Pérdida de Cuentas Incobrables de Préstamos Otorgados a Largo Plazo	0.00	0.00	0.00	3241	Reservas de Patrimonio	0.00	0.00	0.00
1289	Estimaciones por Pérdida de Otras Cuentas Incobrables a Largo Plazo	0.00	0.00	0.00	3242	Reservas Territoriales	0.00	0.00	0.00
1290	Otros Activos no Circulantes	0.00	0.00	0.00	3243	Reservas por Contingencias	0.00	0.00	0.00
1291	Bienes en Concesión	0.00	0.00	0.00	3250	Rectificaciones de Resultados de Ejercicios Anteriores	0.00	0.00	0.00
1292	Bienes en Arrendamiento Financiero	0.00	0.00	0.00	3251	Cambios en Políticas Contables	0.00	0.00	0.00
1293	Bienes en Comodato	0.00	0.00	0.00	3252	Cambios por Errores Contables	0.00	0.00	0.00
	TOTAL ACTIVO NO CIRCULANTE	140,828,419.54	93,046,059.67	47,782,359.87	3300	Exceso o Insuficiencia en la Actualización de la Hacienda Pública/Patrimonio	0.00	0.00	0.00
					3310	Resultado por Posición Monetaria	0.00	0.00	0.00
					3311	Resultado por Posición Monetaria	0.00	0.00	0.00
					3320	Resultado por Tenencia de Activos no Monetarios	0.00	0.00	0.00
					3321	Resultado por Tenencia de Activos no Monetarios	0.00	0.00	0.00
						Total Hacienda Pública/Patrimonio	135,681,641.66	66,652,259.94	69,029,381.72
	TOTAL ACTIVO	164,282,792.04	96,923,013.82	67,359,778.22		Total Pasivo y Hacienda Pública/Patrimonio	164,282,792.04	96,923,013.82	67,359,778.22

"Bajo protesta de decir verdad declaramos que los Estados Financieros y sus notas, son razonablemente correctos y son responsabilidad del emisor"

CUENTAS DE ORDEN

7720 Recursos Federales Programables	1,103,446.68
7721 Donaciones de Bienes Recibidos Pendientes de Regularizar	551,723.34
7722 Regularización de Donación de Bienes Recibidos	551,723.34
8110 LEY DE INGRESOS ESTIMADA	167,468,721.99
8120 LEY DE INGRESOS POR EJECUTAR	0.02
8150 LEY DE INGRESOS RECAUDADA	157,468,721.97
8210 PRESUPUESTO DE EGRESOS APROBADO	157,468,721.99
8211 Presupuesto de Egresos Aprobado de Gastos de Funcionamiento	84,540,107.75
8212 Presupuesto de Egresos Aprobado de Transferencias, Asignaciones, Subsidios y Otras Ayudas	13,034,574.53
8214 Presupuesto de Egresos Aprobado de Intereses, Comisiones y Otros Gastos de	5,000,633.87
8215 Presupuesto de Egresos Aprobado de Inversión Pública	45,895,315.16
8216 Presupuesto de Egresos Aprobado de Bienes Muebles, Inmuebles e Intangibles	0,000,000.88
8220 PRESUPUESTO DE EGRESOS POR EJERCER	19,724,385.88
8221 Presupuesto de Egresos por Ejercer de Gastos de Funcionamiento	10,527,889.27
8222 Presupuesto de Egresos por Ejercer de Transferencias, Asignaciones, Subsidios y Otras Ayudas	1,476,246.39
8224 Presupuesto de Egresos por Ejercer de Intereses, Comisiones y Otros Gastos	2,722,339.28
8225 Presupuesto de Egresos por Ejercer de Inversión Pública	1,062,622.58
8226 Presupuesto de Egresos por Ejercer de Bienes Muebles, Inmuebles e Intangibles	3,935,288.16
8250 PRESUPUESTO DE EGRESOS DEVENGADO	877,606.77
8251 Presupuesto de Egresos Devengado de Gastos de Funcionamiento	877,606.77
8270 PRESUPUESTO DE EGRESOS PAGADO	136,886,729.54
8271 Presupuesto de Egresos Pagado de Gastos de Funcionamiento	73,143,701.71



8272 Presupuesto de Egresos Pagado de Transferencias, Asignaciones, Subsidios y Otras Ayudas
8274 Presupuesto de Egresos Pagado de Intereses, comisiones y otros gastos de la deuda pública
8275 Presupuesto de Egresos Pagado de Inversión Pública
8276 Presupuesto de Egresos Pagado de Bienes Muebles, Inmuebles e Intangibles

11,556,326.14
2,276,294.39
44,832,692.58
5,073,712.72

PRESIDENTE
LIC. DIANA JAZMIN CHAVEZ HERNANDEZ



SINDICO
SR. EDMUNDO ELIEZER CONILLA SANDOVAL



TESORERO
C.P. IRVING DANIEL PERALTA PACHECO



SECRETARIO
C. FEDERICO VALLADARES HERNANDEZ





**Cuenta Pública 2019
ESTADO DE ACTIVIDADES COMPARATIVO
(Pesos)**

MUNICIPIO DE TEZOYUCA 0091

DEL 1 DE ENERO AL 31 DE DICIEMBRE DE 2019

Cuenta (3)	Concepto (4)	2019 (5)	2018 (5)	Variación (6)	
		Importe	Importe	Importe	%
4000	INGRESOS Y OTROS BENEFICIOS				
4100	INGRESOS DE GESTIÓN	14,123,275.34	13,477,778.67	645,496.67	4.57
4110	Impuestos	9,409,779.86	9,646,400.71	-236,620.85	-2.51
4120	Cuotas y Aportaciones de Seguridad Social	0.00	0.00	0.00	0.00
4130	Contribuciones de Mejoras	652,520.75	616,474.85	36,046.10	5.52
4140	Derechos	3,825,297.41	2,408,745.52	1,328,551.89	34.73
4150	Productos	201,462.46	711,587.79	-510,125.33	-253.21
4160	Aprovechamientos	34,214.86	6,570.00	27,644.86	80.80
4170	Ingresos por Venta de Bienes y Servicios	0.00	0.00	0.00	0.00
4180	Ingresos no Comproven en los numerales anteriores causados en Ejar Ant Pendientes de Liquidación o Pago	0.00	0.00	0.00	0.00
4200	PARTICIPACIONES, APORTACIONES, TRANSFERENCIAS, ASIGNACIONES, SUBSIDIOS Y OTRAS AYUDAS	142,444,954.98	129,525,398.46	12,919,556.52	9.07
4210	Participaciones y Aportaciones	142,444,954.98	129,525,398.46	12,919,556.52	9.07
4220	Transferencias, Asignaciones, Subsidios y Otras Ayudas	0.00	0.00	0.00	0.00
4300	OTROS INGRESOS Y BENEFICIOS	0.00	0.00	0.00	0.00
4310	Ingresos Financieros	0.00	0.00	0.00	0.00
4320	Incremento por Variación de Inventarios	0.00	0.00	0.00	0.00
4330	Disminución del Exceso de Estimaciones por Pérdida o Deterioro u Obsolescencia	0.00	0.00	0.00	0.00
4340	Disminución del Exceso de Provisiones	0.00	0.00	0.00	0.00
4390	Otros Ingresos y Beneficios Varios	0.00	0.00	0.00	0.00
	Total de Ingresos y Otros Beneficios (7)	156,568,230.32	143,003,177.13	13,565,053.19	8.86
5000	GASTOS Y OTRAS PÉRDIDAS				
5100	GASTOS DE FUNCIONAMIENTO	73,856,252.48	79,752,351.03	-5,896,098.55	-7.98
	SERVICIOS PERSONALES	58,654,605.83	63,746,548.40	-5,091,942.57	-8.68
	MATERIALES Y SUMINISTROS	3,324,873.51	3,859,671.79	-534,798.28	-16.08
	SERVICIOS GENERALES	11,876,773.14	12,146,130.84	-269,357.70	-2.27
5200	TRANSFERENCIAS, ASIGNACIONES, SUBSIDIOS, Y OTRAS AYUDAS	11,558,328.14	9,830,467.57	1,727,860.57	14.95
	Transferencias Internas y Asignaciones al Sector Público	0.00	0.00	0.00	0.00
	Transferencias al Resto del Sector público	0.00	0.00	0.00	0.00
	Subsidios y Subvenciones	11,014,206.06	1,704,332.30	9,309,963.67	84.53
	Ayudas Sociales	544,032.08	569,157.29	-25,125.21	-4.62
	Pensiones y Jubilaciones	0.00	0.00	0.00	0.00
	Transferencias a Fideicomisos, Mandatos y Contratos Análogos	0.00	7,556,977.89	-7,556,977.89	0.00
	Transferencias a la Seguridad Social	0.00	0.00	0.00	0.00
	Donativos	0.00	0.00	0.00	0.00
	Transferencias al Exterior	0.00	0.00	0.00	0.00
5300	PARTICIPACIONES Y APORTACIONES	0.00	0.00	0.00	0.00
	Participaciones	0.00	0.00	0.00	0.00
	Aportaciones	0.00	0.00	0.00	0.00
	Convenios	0.00	0.00	0.00	0.00
5400	INTERESES, COMISIONES Y OTROS GASTOS DE LA DEUDA PÚBLICA	0.00	368,852.00	-368,852.00	0.00

Handwritten signatures and initials at the bottom of the page.



**Cuenta Pública 2019
ESTADO DE ACTIVIDADES COMPARATIVO
(Pesos)**

MUNICIPIO DE TEZOYUCA 0091

DEL 1 DE ENERO AL 31 DE DICIEMBRE DE 2019

Cuenta (3)	Concepto (4)	2019 (5)	2018 (5)	Variación (6)	
		Importe	Importe	Importe	%
	Intereses de la Deuda Pública	0.00	0.00	0.00	0.00
	Comisiones de la Deuda Pública	0.00	0.00	0.00	0.00
	Gastos de la Deuda Pública	0.00	0.00	0.00	0.00
	Costo por Coberturas	0.00	0.00	0.00	0.00
	Apoyos Financieros	0.00	0.00	0.00	0.00
	Adeudos de Ejercicios Fiscales Anteriores (ADEFAS)	0.00	366,852.00	-366,852.00	0.00
5500	OTROS GASTOS Y PERDIDAS EXTRAORDINARIAS	557,983.44	366,989.12	190,994.32	34.23
	Depreciación Acumulada de Bienes Muebles	557,983.44	366,989.12	190,994.32	34.23
5600	INVERSIÓN PÚBLICA	1,079,783.01	35,399,492.46	-34,319,709.45	-3,178.39
	Inversión Pública no Capitalizable	1,079,783.01	35,399,492.46	-34,319,709.45	-3,178.39
5700	BIENES MUEBLES E INTANGIBLES	486,280.53	21,044.64	465,235.89	95.67
	Bienes Muebles e Intangibles	486,280.53	21,044.64	465,235.89	95.67
	TOTAL GASTOS Y OTRAS PÉRDIDAS	87,538,627.60	125,739,196.82	-38,200,569.22	-43.64
	Resultado del Ejercicio (Ahorro/Desahorro)	69,029,602.72	17,263,980.31	51,765,622.41	74.99

1 No se incluyen: Utilidades de Intereses. Por regla de presentación se revelan como ingresos financieros

"Bajo protesta de decir verdad declaramos que los Estados Financieros y sus notas, son razonablemente correctos y son responsabilidad del emisor"

PRESIDENTE
LIC. DIANA JAZMIN CHAVEZ HERNANDEZ

SINDICO
C. EDMUNDO ELIEZER CONTLA SANDOVAL

TESORERO
C.P. IRVING DANIEL PERALTA PACHECO

SECRETARIO
C. FEDERICO VALLADARES HERNANDEZ






MUNICIPIO DE TEZOYUCA 0091

Cuenta Pública 2019
Estado de Variación en la Hacienda Pública
(Pesos)

Del 1 de Enero al 31 de Diciembre de 2019

Concepto (3)	Hacienda Pública/ Patrimonio Contribuido (4)	Hacienda Pública/ Patrimonio Generado de Ejercicios Anteriores (5)	Hacienda Pública/ Patrimonio Generado del Ejercicio (6)	Exceso o Insuficiencia en la Actualización de la Hacienda Pública / Patrimonio (7)	Total (8)
Hacienda Pública / Patrimonio Contribuido Neto 2018 (9)	3,881,963.42				3,881,963.42
Aportaciones	3,881,963.42				3,881,963.42
Donaciones de Capital	0.00				0.00
Actualización de la Hacienda Pública/Patrimonio	0.00				0.00
Hacienda Pública / Patrimonio Generado Neto 2018 (10)		45,506,316.21	17,263,980.31		62,770,296.52
Resultados del Ejercicio (Ahorro/Desahorro)			17,263,980.31		17,263,980.31
Resultados de Ejercicios Anteriores		45,506,316.21			45,506,316.21
Revalúos		0.00			0.00
Reservas		0.00			0.00
Rectificaciones de Resultados de Ejercicios Anteriores		0.00			0.00
Exceso o insuficiencia en la Actualización de la Hacienda Pública/Patrimonio Neto 2018 (11)				0.00	0.00
Resultado por Posición Monetaria				0.00	0.00
Resultado por Tenencia de Activos no Monetarios				0.00	0.00
Hacienda Pública / Patrimonio Neto Final 2018 (12)	3,881,963.42	45,506,316.21	17,263,980.31	0.00	66,652,259.94
Cambios en la Hacienda Pública / Patrimonio Contribuido Neto 2019 (13)	0.00				0.00
Aportaciones	0.00				0.00
Donaciones de Capital	0.00				0.00
Actualización de la Hacienda Pública/Patrimonio	0.00				0.00
Variaciones de la Hacienda Pública / Patrimonio Generado Neto 2019 (14)		17,263,759.31	51,765,622.41		69,029,381.72
Resultados del Ejercicio (Ahorro/Desahorro)			69,029,602.72		69,029,602.72
Resultados de Ejercicios Anteriores		17,263,759.31	-17,263,980.31		-221.00
Revalúos			0.00		0.00
Reservas			0.00		0.00
Rectificaciones de Resultados de Ejercicios Anteriores			0.00		0.00
Cambios en el Exceso o Insuficiencia en la Actualización de la Hacienda Pública/Patrimonio Neto 2019 (15)				0.00	0.00
Resultado por Posición Monetaria				0.00	0.00
Resultado por Tenencia de Activos no Monetarios				0.00	0.00
Hacienda Pública / Patrimonio Neto Final 2019 (16)	3,881,963.42	62,770,075.52	69,029,602.72	0.00	135,681,641.66

"Bajo protesta de decir verdad declaramos que los Estados Financieros y sus notas, son razonablemente correctos y son responsabilidad del emisor"





Cuenta Pública 2019
Estado de Cambios en la Situación Financiera
 (Pesos)

MUNICIPIO DE TEZOYUCA 0091

Del 1 de Enero al 31 de Diciembre de 2019

Cuenta (3)	Nombre de la Cuenta (4)	Origen (5)	Aplicación (6)
1000	Activo		
1100	Activo Circulante	0.00	19,577,418.35
1110	Efectivo y Equivalentes	0.00	19,025,622.18
1120	Derechos a Recibir Efectivo o Equivalentes	0.00	241,528.99
1130	Derechos a Recibir Bienes o Servicios	0.00	310,267.18
1140	Inventarios	0.00	0.00
1150	Almacenes	0.00	0.00
1160	Estimación por Perdidas o Deterioro de Activos Circulantes	0.00	0.00
1190	Otros Activos Circulantes	0.00	0.00
1200	Activo no Circulante	557,983.44	48,340,343.31
1210	Inversiones Financieras a Largo Plazo	0.00	0.00
1220	DERECHOS A RECIBIR EFECTIVO O EQUIVALENTES A LARGO PLAZO	0.00	0.00
1230	Bienes Inmuebles, Infraestructura y Construcciones en Proceso	0.00	43,752,908.85
1240	Bienes Muebles	0.00	4,587,432.19
1250	Activos Intangibles	0.00	0.00
1260	Depreciación, Deterioro y Amortización Acumulada de Bienes	557,983.44	0.00
1270	Activos Diferidos	0.00	2.27
1280	Estimación por Pérdida o Deterioro de Activos no Circulantes	0.00	0.00
1290	Otros Activos no Circulantes	0.00	0.00
2000	Pasivo		
2100	Pasivo Circulante	0.00	1,669,603.50
2110	Cuentas por Pagar a Corto Plazo	0.00	1,669,603.50
2120	Documentos por Pagar a Corto Plazo	0.00	0.00
2130	Porción a Corto Plazo de la Deuda Pública a Largo Plazo	0.00	0.00
2140	Títulos y Valores a Corto Plazo	0.00	0.00
2150	Pasivos Diferidos a Corto Plazo	0.00	0.00
2160	Fondos y Bienes de Terceros en Garantía y/o Administración a Corto Plazo	0.00	0.00
2170	Provisiones a Corto Plazo	0.00	0.00
2190	Otros Pasivos a Corto Plazo	0.00	0.00
2200	Pasivo no Circulante	0.00	0.00
2210	Cuentas por Pagar a Largo Plazo	0.00	0.00

2220	Documentos por Pagar a Largo Plazo	0.00	0.00
2230	Deuda Pública a Largo Plazo	0.00	0.00
2240	Pasivos Diferidos a Largo Plazo	0.00	0.00
2250	Fondos y Bienes de Terceros en Garantía y/o Administración a Largo Plazo	0.00	0.00
2260	Provisiones a Largo Plazo	0.00	0.00
3000	Hacienda Pública / Patrimonio		
3100	Hacienda Pública / Patrimonio Contribuido	0.00	0.00
3110	Aportaciones	0.00	0.00
3120	Donaciones de Capital	0.00	0.00
3130	Actualización de la Hacienda Pública/Patrimonio	0.00	0.00
3200	Hacienda Pública / Patrimonio Generado	69,029,381.72	0.00
3210	Resultados del Ejercicio: (Ahorro/Desahorro)	51,765,622.41	0.00
3220	Resultados de Ejercicios Anteriores	17,263,759.31	0.00
3230	Revalúos	0.00	0.00
3240	Reservas	0.00	0.00
3250	Rectificaciones de Resultados de Ejercicios Anteriores	0.00	0.00
3300	Exceso o Insuficiencia en la Actualización de la Hacienda Pública / Patrimonio	0.00	0.00
3310	Resultado por Posición Monetaria	0.00	0.00
3320	Resultado por Tenencia de Activos no Monetarios	0.00	0.00
	Total (7)	69,587,365.16	69,587,365.16

"Bajo protesta de decir verdad declaramos que los Estados Financieros y sus notas, son razonablemente correctos y son responsabilidad del emisor"

PRESIDENTE

LIC. DIANA JAZMIN CHAVEZ HERNANDEZ

SINDICO

C. EDMUNDO ELIEZER CONTLA SANDOVAL

TESORERO

C.P. IRVING DANIEL PERALTA PACHECO

SECRETARIO

C. FEDERICO VALLADARES HERNANDEZ





Cuenta Pública 2019
Estado de Flujos de Efectivo
(Pesos)

MUNICIPIO DE TEZOYUCA 0091

Del 1 de Enero al 31 de Diciembre de 2019

Concepto (3)	Importe 2019 (4)	Importe 2018 (4)
Flujos de Efectivo de las Actividades de Operación		
Origen (5)	13,565,053.19	-1,498,153.56
Impuestos	-236,620.85	734,008.27
Cuotas y Aportaciones de Seguridad Social		
Contribuciones de mejoras	36,046.10	-473,194.84
Derechos	1,328,551.89	-1,062,797.94
Productos de Tipo Corriente	-510,125.33	607,782.31
Aprovechamientos de Tipo Corriente	27,644.86	-134,504.50
Ingresos por Ventas de Bienes y Servicios		
Ingresos no Comprendidos en los Numerales Anteriores Causados en Ejercicios Fiscales Anteriores Pendientes de Liquidación o Pago		
Participaciones y Aportaciones	12,919,556.52	-1,169,446.86
Transferencias, Asignaciones, Subsidios y Otras Ayudas		
Otros Orígenes de Operación		
Aplicación	-38,200,569.22	42,059,838.44
Servicios Personales	-5,091,942.57	14,119,761.49
Materiales y Suministros	-534,798.28	-178,473.70
Servicios Generales	-269,357.70	1,942,706.01
Transferencias Internas y Asignaciones al Sector Público		
Transferencias al Resto del Sector Público		
Subsidios y Subvenciones	9,309,963.67	-58,566.01
Ayudas Sociales	-25,125.21	-69,916.70
Pensiones y Jubilaciones		
Transferencias a Fideicomisos, Mandatos y Contratos Análogos	-7,556,977.89	752,695.91
Transferencias a la Seguridad Social		
Donativos		
Transferencias al Exterior		
Participaciones		
Aportaciones		
Convenios		
Otras Aplicaciones de Operación	-34,032,331.24	25,551,631.44
Flujos Netos de Efectivo por Actividades de Operación	51,765,622.41	-43,557,992.00
Flujos de Efectivo de Las Actividades de Inversión		
Origen	557,983.44	39,215,290.29
Bienes Inmuebles, Infraestructura y Construcciones en Proceso		21,295,184.53
Bienes Muebles		
Otros Orígenes de Inversión	557,983.44	17,920,105.76
Aplicación	48,892,139.48	5,087,545.09
Bienes Inmuebles, Infraestructura y Construcciones en Proceso	43,752,908.85	358,064.00
Bienes Muebles	4,587,432.19	2,567,627.52
Otras Aplicaciones de Inversión	551,798.44	2,161,853.57
Flujos Netos de Efectivo por Actividades de Inversión	-48,334,156.04	34,127,745.20
Flujos de Efectivo de Las Actividades de Financiamiento		
Origen	18,137,638.31	17,148,724.16
Endeudamiento Neto		
Interno		
Externo		
Otros Orígenes de Financiamiento	18,137,638.31	17,148,724.16
Aplicación	2,543,482.50	18,120,130.06
Servicios de la Deuda		
Interno		
Externo		
Otras Aplicaciones de Financiamiento	2,543,482.50	18,120,130.06
Flujos Netos de Efectivo por Actividades de Financiamiento	15,594,155.81	-971,405.90
Incremento /Disminución Neta en el Efectivo y Equivalentes al Efectivo	19,025,622.18	-10,401,652.70
Efectivo y Equivalentes al Efectivo al Inicio del Ejercicio	27,808.71	10,429,461.41
Efectivo y Equivalentes al Efectivo al Final del Ejercicio	19,053,430.89	27,808.71

"Bajo protesta de decir verdad declaramos que los Estados Financieros y sus notas, son razonablemente correctos y son responsabilidad del emisor"





**Cuenta Pública 2019
Estado Analítico del Activo
(Pesos)**

MUNICIPIO DE TEZOYUCA 0091

DEL 1 DE ENERO AL 31 DE DICIEMBRE DE 2019

CONCEPTO (3)	Saldo Inicial (4) 1	Cargos del Periodo (5) 2	Abonos del Periodo (6) 3	Saldo Final (7) 4=(1+2-3)	Variación del Periodo (8) 4-1
ACTIVO					
ACTIVO CIRCULANTE	3,876,954.15	591,994,860.26	572,417,441.91	23,454,372.50	19,577,418.35
Efectivo y Equivalentes	27,808.71	572,121,596.68	553,095,974.50	19,053,430.89	19,025,622.18
Derechos a Recibir Efectivo o Equivalentes	3,361,366.78	13,829,847.37	13,588,318.38	3,602,895.77	241,528.99
Derechos a Recibir Bienes o Servicios	487,778.66	6,043,416.21	5,733,149.03	798,045.84	310,267.18
Inventarios	0.00	0.00	0.00	0.00	0.00
Almacenes	0.00	0.00	0.00	0.00	0.00
Estimación por Perdidas o Deterioro de Activos Circulantes	0.00	0.00	0.00	0.00	0.00
Otros Activos Circulantes	0.00	0.00	0.00	0.00	0.00
ACTIVO NO CIRCULANTE	93,046,059.67	53,392,917.67	5,610,557.80	140,828,419.54	47,782,359.87
Inversiones Financieras a Largo Plazo	0.00	0.00	0.00	0.00	0.00
Derechos a recibir efectivo o equivalentes a largo plazo	0.00	0.00	0.00	0.00	0.00
Bienes Inmuebles, Infraestructura y Construcciones en Proceso	67,738,232.35	43,752,908.85	0.00	111,491,141.20	43,752,908.85
Bienes Muebles	25,880,132.97	4,594,392.19	6,960.00	30,467,565.16	4,587,432.19
Activos Intangibles	0.00	0.00	0.00	0.00	0.00
Depreciación, Deterioro y Amortización Acumulada de Bienes	-573,105.41	0.00	557,983.44	-1,131,088.85	-557,983.44
Activos Diferidos	799.76	5,045,616.63	5,045,614.36	802.03	2.27
Estimación por Pérdida o Deterioro de Activos no Circulantes	0.00	0.00	0.00	0.00	0.00
Otros Activos no Circulantes	0.00	0.00	0.00	0.00	0.00
Total del Activo	96,923,013.82	645,387,777.93	578,027,999.71	164,282,792.04	67,359,778.22

"Bajo protesta de decir verdad declaramos que los Estados Financieros y sus notas, son razonablemente correctos y son responsabilidad del emisor"

PRESIDENTE

LIC. DIANA JAZMIN CHAVEZ HERNANDEZ



SINDICO

C. EDMUNDO ELIEZER CONZTA SANDOVAL



TESORERO

C.P. IRVING DANIEL PERALTA PACHECO



SECRETARIO

C. FEDERICO VALLADARES HERNANDEZ





Cuenta Pública 2019
Estado Analítico de la Deuda y Otros Pasivos
(Pesos)

MUNICIPIO DE TEZOYUCA 0091

Del 1 de enero al 31 de diciembre de 2019 (2)

Denominación de las Deudas (3)	Moneda de Contratación (4)	Institución o País Acreedor (5)	Saldo Inicial del Periodo (6)	Saldo Final del Periodo (7)
Deuda Pública				
Corto Plazo				
Deuda Interna				
Instituciones de Crédito:			-	-
Títulos y Valores			-	-
Arrendamientos Financieros			-	-
Deuda Externa				
Organismos Financieros Internacionales			-	-
Deuda Bilateral			-	-
Títulos y Valores			-	-
Arrendamientos Financieros			-	-
Subtotal Corto Plazo (8)			-	-
Largo Plazo				
Deuda Interna				
Instituciones de Crédito:			-	-
Títulos y Valores			-	-
Arrendamientos Financieros			-	-
Deuda Externa				
Organismos Financieros Internacionales			-	-
Deuda Bilateral			-	-
Títulos y Valores			-	-
Arrendamientos Financieros			-	-
Subtotal Largo Plazo (9)			-	-
Otros Pasivos: (10)				
Servicios Personales por Pagar a Corto Plazo			30,270,753.88	28,601,150.98
Proveedores por Pagar a Corto Plazo			3,739,422.89	2,554,134.10
Contratistas por Obras Públicas por Pagar a Corto Plazo			531,885.40	13,820.10
Contratistas por Obras Públicas por Pagar a Corto Plazo			8,692,293.70	8,322,132.19
Retenciones y Contribuciones por Pagar a Corto Plazo			15,409,766.61	15,139,799.71
Otras Cuentas por Pagar a Corto Plazo			1,697,385.28	2,571,264.28
Total Deuda y Otros Pasivos (11)			30,270,753.88	28,601,150.98

"Bajo protesta de decir verdad declaramos que los Estados Financieros y sus notas, son razonablemente correctos y son responsabilidad del emisor"

PRESIDENTE

LIC. DIANA JAZMIN CHAVEZ HERNANDEZ

SINDICO

C. EDMUNDO ELIEZER CONILLA SANDOVAL

TESORERO

S.P. IRVING DANIEL PERALTA PACHECO

SECRETARIO

C. FEDERICO VALLADARES HERNANDEZ





MUNICIPIO DE TEZOYUCA 0091

Notas a los Estados Financieros

Periodo del 1 de enero al 31 de diciembre de 2019 (3)

A) Notas de Desglose

I. Notas al Estado de Situación Financiera

Activo

Efectivo y Equivalentes (4) Se informa que el saldo reflejado en Caja por el monto de 4'051,151.07 correspondiente a esta administración, la cual se conforma de la siguiente manera.

Cheques de Caja por un monto de 3'406,736.44; integrados por:

- Cuenta de Participación Estatal. 5 cheques que dan un total de \$1'341,311.37
- Cuenta de Recursos Propios Predial. 6 cheques que dan un total de \$2'019,000.00
- Cuenta de FOPADEM 2015. Cheque por la cantidad \$7,000.00
- Cuenta de FEFOM 2015. Cheque por la cantidad \$7,000.00
- Cuenta de FISM 2014. Cheque por la cantidad \$32,425.07

y un monto de 644,414.63 pendiente por depositar a la cuenta de bancos

Además de lo anterior mencionado la cuenta de caja arrastra un importe por la cantidad de 1'199,972.10 y un fondo fijo por la cantidad de 20,000.04, saldos pertenecientes a administraciones anteriores que no comprobaron, ejercieron o entregaron a la actual administración, se aclara que esta cuenta tiene problemas ante contraloría interna;

El saldo en banco refleja un importe contrario a su naturaleza debido a que son recursos pertenecientes a la administración 2013-2015 que no comprobaron o ejercieron correctamente, se aclara, que estas cuentas tienen problemas ante contraloría interna, ya que pertenecen en su mayoría a pagos a contratistas por recurso etiquetado.

El saldo en banco de las cuentas de la actual administración refleja un importe contrario a su naturaleza debido a que se abrieron cuentas en otro banco y fue hasta el siguiente ejercicio cuando la banca liberó el recurso por ser día hábil

Derechos a recibir Efectivo y Equivalentes y Bienes o Servicios a Recibir (5)

En la cuenta de Deudores Diversos se refleja la cantidad de 739.29 a cargo de ANTONIO YESCAS ESTRADA el cual ya se está pactando la devolución del recurso, se refleja la cantidad de 607.70 a cargo de la DIRECCION GENERAL DE INDUSTRIA MILITAR debido a la variación del tipo de cambio del dólar a nuestro favor en la compra de armamento y municiones, de igual manera ya se está gestionando el reintegro del excedente; el saldo restante en la cuenta pertenece a administraciones anteriores lo cual se tiene reportado ante la contraloría interna

Bienes Disponibles para su Transformación o Consumo (6) NO APLICA

Inversiones Financieras (7) NO APLICA

Bienes Muebles, Inmuebles e Intangibles (8) Se informa que en este mes se aplicó el cálculo de depreciación en los bienes muebles y bienes inmuebles, aplicando el método de porcentajes, conforme a los lineamientos emitidos por la CONAC, aclarando que algunos bienes que no cuentan con la factura fue necesario la revaluaron a valor de mercado, con la finalidad de aplicarles el porcentaje de depreciación.

En este orden de ideas, se informa que los bienes inmuebles del Municipio no están separados conforme lo establece la CONAC, es decir, considerar el valor del terreno y aparato el valor del edificio, por lo tanto en este mes se optó por dejarlo así, sin embargo para el próximo mes se harán los ajustes pertinentes.

Estimaciones y Deterioros (9) NO APLICA

Otros Activos (10) SIN MOVIMIENTO

Pasivo (11) El saldo reflejado al cierre del mes corresponde en su mayoría a adeudos de la administración anterior por obras registradas en el ejercicio 2015, en relación a otras cuentas por pagar a corto plazo se aclara que corresponde a adeudo histórico con el SAT por retenciones de ISR; el saldo reflejado en sueldos y salarios por pagar corresponde a la administración 2013-2015

II. Notas al Estado de Actividades

Ingresos de Gestión (12) Dentro de los ingresos propios del Municipio, el de mayor importancia corresponde al del Impuesto Predial, el cual se recauda a través de Gobierno del Estado por el convenio de colaboración administrativa en materia hacendaria, el cual, se informa que por algunas cuestiones ha sido imposible llevarlo a cabo.

Participaciones, Aportaciones, Convenios, Incentivos Derivados de la Colaboración Fiscal, Fondos Distintos de Aportaciones, Transferencias, Asignaciones, Subsidios y Subvenciones, y Pensiones y Jubilaciones (13) Los recursos provenientes del FEFOM no fueron suministrados al municipio, se hizo una disminución en el recurso de Transversalidad de Genero por los gastos no ejercidos y rendimientos bancarios, de igual manera se realizó el reintegro de los rendimientos de los recursos FASP

Otros Ingresos y Beneficios (14) SIN MOVIMIENTOS

Gastos y Otras Pérdidas (15) al cierre del presente mes se han originado los siguientes: Servicios personales, dentro del gasto pagado este capítulo, representa el 42.21% del total del gasto; Materiales y Suministros representan un 2.43%; Servicios generales representa un 8.80% del gasto; Apoyos y Transferencias con un 8.44%, este capítulo se refleja las aportaciones al DIF municipal e Instituto del Deporte para atender las demandas de asistencia social que requiere la ciudadanía; Bienes Muebles, Inmuebles e Intangibles 3.71%; Inversión Pública 32.75% y Deuda Pública 1.66%

III. Notas al Estado de Variación en la Hacienda Pública (16) NO APLICA

IV. Notas al Estado de Flujos de Efectivo (17) NO APLICA

V. Conciliación entre los Ingresos Presupuestarios y Contables, así como entre los Egresos Presupuestarios y los Gastos Contables (18) Dentro de la conciliación del ingreso presupuestario no se tienen movimientos que pudieran afectar la conciliación contable.

"Bajo protesta de decir verdad declaramos que los Estados Financieros y sus notas, son razonablemente correctos y son responsabilidad del emisor"

Lic. Diana Jazmin Chavez Hernandez
Presidente



C. Edmundo Eliezer Costla Sandoval
Síndico



Lic. Irving Daniel Peralta Pacheco
Tesorero



C. Federico Valladares Hernandez
Secretario





MUNICIPIO DE TEZOYUCA 0091

Notas a los Estados Financieros

Periodo del 1 de enero al 31 de diciembre de 2019 (3)

B) Notas de Memoria (Cuentas de Orden)

Cuentas de Orden Contables y Presupuestarias (4)

Contables:

Valores SIN MOVIMIENTOS

Emisión de obligaciones SIN MOVIMIENTOS

Avales y Garantías SIN MOVIMIENTOS

Juicios Se realizaron varios pagos de juicios laborales durante el ejercicio dictaminados por la instancia correspondiente por lo que sobre pasaron el presupuesto que se tenía inicialmente para ese rubro, no omito mencionar que se hizo las ampliaciones correspondientes en el mes de diciembre del corriente

Contratos para Inversión Mediante Proyectos para Prestación de Servicios (PPS) y Similares SIN MOVIMIENTOS

Bienes en concesión y en comodato SIN MOVIMIENTOS

Presupuestarias:

Cuentas de Ingresos Se realizaron los procesos contables del ingreso; así como ampliaciones y reducciones al presupuesto autorizados mediante acta de cabildo no. 2 de fecha 12 de enero de 2019

Cuentas de Egresos Se realizaron los procesos contables del egreso; así como ampliaciones y reducciones al presupuesto autorizados mediante acta de cabildo no. 2 de fecha 12 de enero de 2019


"Bajo protesta de decir verdad declaramos que los Estados Financieros y sus notas, son razonablemente correctos y son responsabilidad del emisor"

Lic. Diana Jazmín Chávez Hernández
Presidente

C. Edmundo Eliezer Cortés Sandoval
Síndico

Lic. Irving Daniel Peralta Pacheco
Tesorero

C. Federico Valladares Hernández
Secretario





MUNICIPIO DE TEZOYUCA 0091

Notas a los Estados Financieros

Periodo del 1 de enero al 31 de diciembre de 2019 (3)

C) Notas de Gestión Administrativa

Introducción (4) La economía mexicana enfrenta un ambiente externo complejo en donde la persistencia de precios bajos para el petróleo, la normalización de la política monetaria en Estados Unidos, una desaceleración en el comercio internacional y en el crecimiento económico global y una diversidad de eventos geopolíticos podrían elevarla a versión al riesgo y la volatilidad financiera, planteando retos a la estabilidad económica y financiera del país, así como a sus perspectivas de crecimiento. Las prioridades entérminos de políticas seguirán centradas en la implementación de políticas monetarias, financieras y fiscales prudentes para generar las condiciones de un crecimiento más fuerte en el siguiente año.

Panorama Económico y Financiero (5) El precio del dólar en México se sitúa hoy, martes 31 de diciembre de 2019 en 18.93 pesos. El tipo de cambio promedio de la moneda estadounidense en el mercado es de 18.35 pesos para compra y 19.16 para venta.

El Índice Nacional de Precios al Consumidor del mes de diciembre de 2019 es 105.934 puntos. Esta cifra representa una variación de 0.56 por ciento respecto del índice correspondiente al mes de noviembre de 2019, que fue de 105.346.

La Bolsa Mexicana de Valores (BMV) inicia operaciones con un avance de 0.17 por ciento, es decir, 69.07 puntos más respecto al cierre previo, con lo que coloca al principal indicador el S&P/BMV IPC en 41 mil 513.38 unidades.

Las reservas internacionales cerraron 2019 con un saldo de 180 mil 749 millones de dólares, cifra que representó un aumento de 237 millones de dólares, informó el Banco de México (Banxico). Esa variación fue resultado del cambio en la valuación de los activos internacionales del banco central, apuntó en su último reporte semanal del año que concluye este martes. Hasta el 27 de diciembre se registró un crecimiento acumulado de cinco mil 957 millones de dólares con respecto al cierre de 2018, cuando las reservas internacionales sumaron 174 mil 793 millones de dólares.

El Petróleo Crudo cotizó a 61,06 dólares, de manera que supuso una caída del 1,01% frente al valor de la jornada previa, cuando cotizó a 61,68 dólares. Si comparamos la cifra con días previos, encadenó dos fechas consecutivas de bajada. Si consideramos los datos de los últimos siete días, el Petróleo Crudo anota una mejora del 0,89% y desde hace un año aún mantiene una subida del 34,46%.

El 30 de diciembre de 2019 se realizó la primera subasta de valores gubernamentales de 2020, donde las tasas de rendimiento de los Cetes a 28 y 336 días se mantuvieron sin cambio, con relación a la subasta previa, al ubicarse en 7.25% y 7.18%, respectivamente; mientras que las de los Cetes a 91 y 182 días descendieron 7 y 4 puntos base (pb), en ese orden, al ubicarse en 7.30% y 7.25%, en ese orden.

Autorización e Historia (6) El Municipio de Tezoyuca fue creado en el año 1869 por decreto. El Municipio cuenta con aproximadamente 40,000 habitantes, según INEGI. Como pueblo de origen prehispánico, Tezoyuca es una de las más antiguas poblaciones de la región texcocana, cuya historia se remonta hacia el siglo XIII, de acuerdo a las más antiguas crónicas de esta región. Partiendo de un dato referente a la cultura acolhua, por estar Tezoyuca situado dentro de este territorio, se podría pensar que surgió poco tiempo después de la llegada de los primeros chichimecas a esta región, guiados por Nopalztzin, hijo del legendario caudillo llamado Xólotl.

Sabemos con seguridad que la primera ciudad capital de los chichimecas fue Tenayuca, fundada hacia el año 1010, al poniente de la región lacustre del valle de México, de donde pasaron tiempo después, los primeros grupos chichimecas a la región texcocana a sitios como tzinacanoztoc (conocido actualmente como Campanotitla) cerca del pueblo de San Juan Tezontla y posteriormente a Tetzcutzingo, aproximadamente hacia el año 1126, construyendo posteriormente la gran ciudad de Texcoco en el sitio que actualmente ocupa, en la ribera oriental del gran lago de Texcoco, durante el reinado de Quinatzin, cuarto señor de la dinastía texcocana, aproximadamente en el año 1290. Por tal motivo, podríamos decir que al surgir la ciudad capital de los acolhuas en el siglo XIII, integrada por varios barrios y teniendo sujetos a los pueblos circunvecinos, es posible que durante ese tiempo haya acontecido la fundación de Tezoyuca como un pueblo con características propias de ubicación, población y una elemental organización política.









Situado Tezoyuca muy cercano a las márgenes del río Papalotla, uno de los ríos de mayor caudal en aquellos tiempos, contó con los recursos naturales apropiados para un notable desarrollo agrícola, lo cual se comprueba con la referencia que se hace respecto al pago de tributos de este pueblo a la ciudad de Tenochtitlán, en la matrícula de tributos del código mendocino, pintado en la primera mitad del siglo XVI.

Organización y Objeto Social (7) El objeto social de la formación de los Ayuntamientos es atender las demandas sociales y los servicios que se prestan, mismos que sustentan en su Plan de Desarrollo cada 3 años aunado a la contraprestación de los servicios administrativos y de vigilar la soberanía y autonomía del mismo, el Municipio está conformado por 4 localidades y la Cabecera Municipal de las cuales la mayoría no predomina alguna actividad principal, la conformación del Municipio un 60% es media urbana y el 40% rural, el sector turismo es nulo, por otra parte el ente municipal tiene obligaciones fiscales como tal que debe de cumplir de manera mensual, trimestral y anual entre otros tenemos el pago de ISR retenido en sueldos y salarios, 3% sobre erogaciones al estado, derechos de extracción de agua a la Federación y manifestaciones anuales, la estructura del ente está conformada por un Presidente Municipal, un Síndico, 6 regidores de mayoría relativa y 4 de representación proporcional, dentro de la administración se cuenta con 8 directores, 89 elementos dentro del personal administrativo y para atender seguridad pública se cuenta con 67 elementos y 3 mandos, 14 sindicalizados y dos organismos descentralizados, Sistema DIF e IMCUFIDE que es renovado cada 3 años como Ayuntamiento y Directores.

Bases de Preparación de los Estados Financieros (8) Se ha dado cumplimiento a la normatividad establecida por la CONAC y en relación a los Postulados básicos de Contabilidad Gubernamental se está dando el cumplimiento con el propósito de cumplir la normatividad establecida, se están implementando las bases tanto del ingreso como del egreso del comprometido, devengado y pagado de acuerdo a la ley de Contabilidad Gubernamental y con una posible toma de decisiones de manera trimestral por la política económica que no muestra una estabilidad para este ejercicio, al cierre del ejercicio se han tomado medidas entre otras las reconducciones de partidas presupuestales, depuración de cuentas contables con autorización previa del H. Cabildo, así como la depuración de los bienes patrimoniales.

<p>Políticas de Contabilidad Significativas (9) El municipio se encuentra actualizado y apegado a la Contabilidad Gubernamental, Actualmente no se ha utilizado ningún método para actualizar los activos, los pasivo y la hacienda pública, se viene trabajando con los mismos datos históricos con los que fueron registrados los movimientos y se han empezado acciones de actualización de inventarios y depuración de cuentas incobrables. Los pasivos como se ha mencionado algunos son históricos y en un plazo corto se solicitará al cabildo su actualización para su depuración previo dictamen, los pasivos que actualmente se registran son acorto y largo plazo con excepción de uno de nueva creación que fue por un anticipo de participaciones con la Secretaría de Finanzas.</p>
<p>Reporte Analítico del Activo (10) Durante el ejercicio se aplicaron los porcentajes de depreciación a los Bienes Muebles e Inmuebles adquiridos durante la presente administración, conforme a los lineamientos emitidos por la CONAC.; actualmente el comité de bienes esta trabajando sobre el valor real de los inventarios tanto de bienes Muebles como Inmuebles, con el objetivo de corregir las deficiencias que se vienen arrastrando de administraciones anteriores.</p>
<p>Fideicomisos, Mandatos y Contratos Análogos (11) El Municipio esta sujeto a un pago por concepto de Anticipo de Participaciones Federales Ramo 28.</p>
<p>Reporte de la Recaudación (12) Al cierre del ejercicio la recaudación de ingresos por gestión aumento en un 4.79 % por encima de lo recaudado en el ejercicio 2018, por lo que se seguira realizando un trabajo en conjunto con el gobierno del estado a traves de la secretaria de finanzas para que la recaudacion del impuesto predial aumente para el siguiente año.</p>
<p>Información sobre la Deuda y el Reporte Analítico de la Deuda (13) Revisando los indicadores relevantes a los servicios de la deuda del Municipio se determina la posición de liquidez es débil, ya que este cuenta con pasivos de corto plazo elevados, de los cuales algunos fueron originados en administraciones anteriores. No obstante, se observa que en años recientes este pasivo se no ha incrementado de manera significativa, son saldos que se vienen arrastrando de ejercicios anteriores. Los pasivos de corto plazo principalmente están compuestos por cuentas por pagar a proveedores, contratistas, retenciones y contribuciones por pagar a corto plazo; dentro de los cuales destacan adeudos con el SAT y CONAGUA. Estimamos una reducción en los niveles de pasivo a corto plazo derivado de diversas acciones encaminadas a mejorar esta posición.</p>
<p>Calificaciones Otorgadas (14) No se evaluo el Municipio durante 2018.</p>
<p>Proceso de Mejora (15) El adecuado manejo de la hacienda pública, depende en gran medida del control interno, mismos que comprende el plan de organización y todos los métodos y procedimientos que en forma coordinada se adoptan en cada entidad fiscalizable municipal para salvaguardar sus activos, verificar la razonabilidad y confiabilidad de su información financiera, promover la eficiencia operacional y provocar la adherencia a las políticas prescritas por la administración; por ello, los responsables de administrar, registrar y aprovechar los recursos públicos, deberán tomar en cuenta los objetivos que de esta misma descripción emanan. Sin embargo, resulta necesario que las normas emitidas sean claras y precisas, procurando que exista coherencia entre éstas y las diversas disposiciones y ordenamientos legales y reglamentarios; permitiendo tener certeza jurídica respecto de las operaciones diarias que realizan en pro del desarrollo del municipio, siendo los servidores públicos, los responsables de su implantación y aplicación en las áreas de su competencia; así, resulta oportuno mencionar que el Municipio trato de adecuarse a las normas que integran los Lineamientos de Control Financiero y Administrativo para las Entidades Fiscalizables Municipales del Estado de México, con el objeto de facilitar el cumplimiento de éstas. En términos generales, los lineamientos aplicados, conservan las normas que regulan las funciones que ejecutan los servidores públicos de las áreas contables y administrativas e incluyen control presupuestal del ingreso, egreso, patrimonio, costos e información periódica de la operación.</p>
<p>Información por Segmentos (16) SIN MOVIMIENTOS</p>
<p>Eventos Posteriores al Cierre (17) SIN MOVIMIENTOS</p>
<p>Partes Relacionadas (18) Manifestamos que actualmente en el Municipio no se han establecido partes relacionadas que pudieras ejercer influencia en la toma de decisiones.</p>
<p>Responsabilidad Sobre la Presentación Razonable de la Información Contable (19) "Bajo protesta de decir verdad declaramos que los Estados Financiero y sus notas, son razonablemente correctos y son responsabilidad del emisor"</p>

"Bajo protesta de decir verdad declaramos que los Estados Financieros y sus notas, son razonablemente correctos y son responsabilidad del emisor"

 <p>Lic. Diana Jazmin Chavez Hernandez Presidente</p> 	 <p>C. Edmundo Eliezer Contla Sandoval Sindico</p> 	 <p>Lic. Irving Daniel Peralta Pacheco Tesorero</p> 	 <p>C. Federico Valladares Hernandez Secretario</p> 
--	---	---	--



Cuenta Pública 2019
Estado de Situación Financiera Consolidado
(Pesos)

MUNICIPIO DE TEZOYUCA 0091

AL 31 DE DICIEMBRE DE 2019

Cuenta (3)	Nombre de la Cuenta (4)	Ayuntamiento		DIF		ODAS		Instituto del Deporte		Sumatoria 2019 (7)	Eliminación 2019 (8)	Consolidación 2019 (9)
		2019 (5)	2018 (6)	2019 (5)	2018 (6)	2019 (5)	2018 (6)	2019 (5)	2018 (6)			
1000	Activo	164,282,792.04	96,923,013.82	3,215,215.31	1,466,494.32	0.00	0.00	276,788.96	158,982.32	167,774,796.31	0.00	167,774,796.31
1100	Activo Circulante	23,454,372.50	3,876,954.15	1,172,602.64	162,621.98	0.00	0.00	113,911.34	25,104.70	24,740,886.48	0.00	24,740,886.48
1110	Efectivo y Equivalentes	19,053,430.89	27,808.71	812,975.09	3,607.15	0.00	0.00	50,632.79	9,662.48	19,917,038.77	0.00	19,917,038.77
1111	Efectivo	5,271,123.21	2,453,385.21	38,366.49	3,607.15	0.00	0.00	0,572.27	9,572.27	5,319,061.97	0.00	5,319,061.97
1112	Bancos/Tesorería	13,782,307.68	-2,425,576.50	774,608.60	0.00	0.00	0.00	41,080.52	90.21	14,597,976.80	0.00	14,597,976.80
1113	Bancos Dependencias y Otros	0.00	0.00	0.00	0.00	0.00	0.00	0.00	0.00	0.00	0.00	0.00
1114	Inversiones Temporales (Hasta 3 meses)	0.00	0.00	0.00	0.00	0.00	0.00	0.00	0.00	0.00	0.00	0.00
1115	Fondos con Afectación Específica	0.00	0.00	0.00	0.00	0.00	0.00	0.00	0.00	0.00	0.00	0.00
1116	Depósitos de Fondos de Terceros en Garantía y/o Administración	0.00	0.00	0.00	0.00	0.00	0.00	0.00	0.00	0.00	0.00	0.00
1119	Otros Efectivos y Equivalentes	0.00	0.00	0.00	0.00	0.00	0.00	0.00	0.00	0.00	0.00	0.00
1120	Derechos a Recibir Efectivo o Equivalentes	3,602,895.77	3,361,366.78	337,129.70	159,014.83	0.00	0.00	63,278.55	15,442.22	4,003,304.02	0.00	4,003,304.02
1121	Inversiones Financieras de Corto Plazo	0.00	0.00	0.00	0.00	0.00	0.00	0.00	0.00	0.00	0.00	0.00
1122	Cuentas por Cobrar a Corto Plazo	0.00	0.00	0.00	0.00	0.00	0.00	0.00	0.00	0.00	0.00	0.00
1123	Deudores Diversos por cobrar a Corto Plazo	3,602,895.77	3,361,366.78	337,129.70	159,014.83	0.00	0.00	63,278.55	15,442.22	4,003,304.02	0.00	4,003,304.02
1124	Ingresos por Recuperar a Corto Plazo	0.00	0.00	0.00	0.00	0.00	0.00	0.00	0.00	0.00	0.00	0.00
1125	Deudores por Anticipos de la Tesorería a Corto Plazo	0.00	0.00	0.00	0.00	0.00	0.00	0.00	0.00	0.00	0.00	0.00
1126	Préstamos Otorgados a Corto Plazo	0.00	0.00	0.00	0.00	0.00	0.00	0.00	0.00	0.00	0.00	0.00
1129	Otros Derechos a Recibir Efectivo o Equivalentes a Corto Plazo	0.00	0.00	0.00	0.00	0.00	0.00	0.00	0.00	0.00	0.00	0.00
1130	Derechos a Recibir Bienes o Servicios	798,045.84	487,778.66	9,198.67	0.00	0.00	0.00	0.00	0.00	807,244.51	0.00	807,244.51
1131	Anticipo a Proveedores por Adquisición de Bienes y Prestación de Servicios a Corto Plazo	798,045.84	487,778.66	9,198.67	0.00	0.00	0.00	0.00	0.00	807,244.51	0.00	807,244.51
1132	Anticipo a Proveedores por Adquisición de Bienes Inmuebles y Muebles a Corto Plazo	0.00	0.00	0.00	0.00	0.00	0.00	0.00	0.00	0.00	0.00	0.00
1133	Anticipo a Proveedores por Adquisición de Bienes Intangibles a Corto Plazo	0.00	0.00	0.00	0.00	0.00	0.00	0.00	0.00	0.00	0.00	0.00
1134	Anticipo a Contratistas por Obras Públicas a Corto Plazo	0.00	0.00	0.00	0.00	0.00	0.00	0.00	0.00	0.00	0.00	0.00
1139	Otros Derechos a Recibir Bienes o Servicios a Corto Plazo	0.00	0.00	0.00	0.00	0.00	0.00	0.00	0.00	0.00	0.00	0.00
1140	Inventarios	0.00	0.00	0.00	0.00	0.00	0.00	0.00	0.00	0.00	0.00	0.00
1141	Inventario de Mercancías para Venta	0.00	0.00	0.00	0.00	0.00	0.00	0.00	0.00	0.00	0.00	0.00
1142	Inventario de Mercancías Terminadas	0.00	0.00	0.00	0.00	0.00	0.00	0.00	0.00	0.00	0.00	0.00
1143	Inventario de Mercancías en Proceso de Elaboración	0.00	0.00	0.00	0.00	0.00	0.00	0.00	0.00	0.00	0.00	0.00
1144	Inventario de Materias Primas, Materiales y Suministros para Producción	0.00	0.00	0.00	0.00	0.00	0.00	0.00	0.00	0.00	0.00	0.00
1145	Bienes en Tránsito	0.00	0.00	0.00	0.00	0.00	0.00	0.00	0.00	0.00	0.00	0.00
1150	Almacenes	0.00	0.00	13,299.18	0.00	0.00	0.00	0.00	0.00	13,299.18	0.00	13,299.18
1151	Almacén de Materiales y Suministros de Consumo	0.00	0.00	13,299.18	0.00	0.00	0.00	0.00	0.00	13,299.18	0.00	13,299.18
1160	Estimación por Peridas o Deterioro de Activos Circulantes	0.00	0.00	0.00	0.00	0.00	0.00	0.00	0.00	0.00	0.00	0.00
1161	Estimaciones para Cuentas Incobrables por Derechos a Recibir Efectivo o Equivalentes	0.00	0.00	0.00	0.00	0.00	0.00	0.00	0.00	0.00	0.00	0.00
1162	Estimación por Deterioro de Inventarios	0.00	0.00	0.00	0.00	0.00	0.00	0.00	0.00	0.00	0.00	0.00
1190	Otros Activos Circulantes	0.00	0.00	0.00	0.00	0.00	0.00	0.00	0.00	0.00	0.00	0.00
1191	Valores en Garantía	0.00	0.00	0.00	0.00	0.00	0.00	0.00	0.00	0.00	0.00	0.00
1192	Bienes en Garantía (excluye depósitos de fondos)	0.00	0.00	0.00	0.00	0.00	0.00	0.00	0.00	0.00	0.00	0.00
1193	Bienes Derivados de Embargos, Decomisos, Aseguramientos y Dación en Pago	0.00	0.00	0.00	0.00	0.00	0.00	0.00	0.00	0.00	0.00	0.00
1194	Adquisición con Fondos de Terceros	0.00	0.00	0.00	0.00	0.00	0.00	0.00	0.00	0.00	0.00	0.00
	Total Activo Circulante	23,454,372.50	3,876,954.15	1,172,602.64	162,621.98	0.00	0.00	113,911.34	25,104.70	24,740,886.48	0.00	24,740,886.48
1200	Activo no Circulante	140,828,419.54	93,046,059.67	2,042,612.67	1,303,872.34	0.00	0.00	162,877.62	133,877.62	143,033,909.83	0.00	143,033,909.83
1210	Inversiones Financieras a Largo Plazo	0.00	0.00	0.00	0.00	0.00	0.00	0.00	0.00	0.00	0.00	0.00
1211	Inversiones a Largo Plazo	0.00	0.00	0.00	0.00	0.00	0.00	0.00	0.00	0.00	0.00	0.00
1212	Títulos y Valores a Largo Plazo	0.00	0.00	0.00	0.00	0.00	0.00	0.00	0.00	0.00	0.00	0.00
1213	Fideicomisos, Mandatos y Contratos Análogos	0.00	0.00	0.00	0.00	0.00	0.00	0.00	0.00	0.00	0.00	0.00
1214	Participaciones y Aportaciones de Capital	0.00	0.00	0.00	0.00	0.00	0.00	0.00	0.00	0.00	0.00	0.00
1220	Derechos a Recibir Efectivo o Equivalentes a Largo Plazo	0.00	0.00	0.00	0.00	0.00	0.00	0.00	0.00	0.00	0.00	0.00
1221	Documentos por Cobrar a Largo Plazo	0.00	0.00	0.00	0.00	0.00	0.00	0.00	0.00	0.00	0.00	0.00
1222	Deudores Diversos a Largo Plazo	0.00	0.00	0.00	0.00	0.00	0.00	0.00	0.00	0.00	0.00	0.00
1223	Ingresos por Recuperar a Largo Plazo	0.00	0.00	0.00	0.00	0.00	0.00	0.00	0.00	0.00	0.00	0.00
1224	Préstamos Otorgados a Largo Plazo	0.00	0.00	0.00	0.00	0.00	0.00	0.00	0.00	0.00	0.00	0.00
1229	Otros Derechos a Recibir Efectivo o Equivalentes a Largo Plazo	0.00	0.00	0.00	0.00	0.00	0.00	0.00	0.00	0.00	0.00	0.00
1230	Bienes Inmuebles, Infraestructura y Construcciones en Proceso	111,491,141.20	67,738,232.35	249,064.88	249,064.88	0.00	0.00	0.00	0.00	111,740,206.08	0.00	111,740,206.08
1231	Terrenos	2,225,056.26	2,225,056.26	0.00	0.00	0.00	0.00	0.00	0.00	2,225,056.26	0.00	2,225,056.26
1232	Viviendas	0.00	0.00	0.00	0.00	0.00	0.00	0.00	0.00	0.00	0.00	0.00

[Handwritten signatures and initials in blue ink]

1233	Edificios no Habitacionales	592,950.02	592,950.02	249,064.88	249,064.88	0.00	0.00	0.00	0.00	842,014.90	0.00	842,014.90
1234	Infraestructura	0.00	0.00	0.00	0.00	0.00	0.00	0.00	0.00	0.00	0.00	0.00
1235	Construcciones en Proceso en Bienes de Dominio Público	106,186,319.78	62,433,410.93	0.00	0.00	0.00	0.00	0.00	0.00	106,186,319.78	0.00	106,186,319.78
1236	Construcciones en Proceso en Bienes Propios	2,486,815.14	2,486,815.14	0.00	0.00	0.00	0.00	0.00	0.00	2,486,815.14	0.00	2,486,815.14
1239	Otros Bienes Inmuebles	0.00	0.00	0.00	0.00	0.00	0.00	0.00	0.00	0.00	0.00	0.00
1240	Bienes Muebles	30,467,565.16	25,880,132.97	2,408,533.97	1,574,886.04	0.00	0.00	99,055.00	70,055.00	32,975,154.13	0.00	32,975,154.13
1241	Mobiliario y Equipo de Administración	4,773,825.01	4,675,164.01	222,809.97	78,288.04	0.00	0.00	74,356.00	45,356.00	5,070,990.98	0.00	5,070,990.98
1242	Mobiliario y Equipo Educativo y Recreativo	51,960.90	51,960.90	63,916.00	0.00	0.00	0.00	0.00	0.00	115,876.90	0.00	115,876.90
1243	Equipo e Instrumental Médico y de Laboratorio	198,227.00	198,227.00	74,308.00	67,000.00	0.00	0.00	0.00	0.00	272,535.00	0.00	272,535.00
1244	Vehículos y Equipo de Transporte	19,057,112.83	14,874,435.33	2,047,500.00	1,429,600.00	0.00	0.00	0.00	0.00	21,104,612.83	0.00	21,104,612.83
1245	Equipo de Defensa y Seguridad	1,490,218.18	1,211,410.01	0.00	0.00	0.00	0.00	0.00	0.00	1,490,218.18	0.00	1,490,218.18
1246	Maquinaria, otros Equipos y Herramientas	3,816,422.27	3,789,136.75	0.00	0.00	0.00	0.00	24,699.00	24,699.00	3,841,121.27	0.00	3,841,121.27
1247	Colecciones, Obras de Arte y Objetos Valiosos	0.00	0.00	0.00	0.00	0.00	0.00	0.00	0.00	0.00	0.00	0.00
1248	Activos Biológicos	301,600.00	301,600.00	0.00	0.00	0.00	0.00	0.00	0.00	301,600.00	0.00	301,600.00
1249	Otros Bienes Muebles	778,198.97	778,198.97	0.00	0.00	0.00	0.00	0.00	0.00	778,198.97	0.00	778,198.97
1250	Activos Intangibles	0.00	0.00	0.00	0.00	0.00	0.00	0.00	0.00	0.00	0.00	0.00
1251	Software	0.00	0.00	0.00	0.00	0.00	0.00	0.00	0.00	0.00	0.00	0.00
1252	Patentes, Marcas y Derechos	0.00	0.00	0.00	0.00	0.00	0.00	0.00	0.00	0.00	0.00	0.00
1253	Concesiones y Franquicias	0.00	0.00	0.00	0.00	0.00	0.00	0.00	0.00	0.00	0.00	0.00
1254	Licencias	0.00	0.00	0.00	0.00	0.00	0.00	0.00	0.00	0.00	0.00	0.00
1259	Otros Activos Intangibles	0.00	0.00	0.00	0.00	0.00	0.00	0.00	0.00	0.00	0.00	0.00
1260	Depreciación, Deterioro y Amortización Acumulada de Bienes	-1,131,088.85	-573,105.41	-614,986.18	-520,058.58	0.00	0.00	0.00	0.00	-1,746,075.03	0.00	-1,746,075.03
1261	Depreciación Acumulada de Bienes Inmuebles	0.00	0.00	0.00	0.00	0.00	0.00	0.00	0.00	0.00	0.00	0.00
1262	Depreciación Acumulada de Infraestructura	0.00	0.00	0.00	0.00	0.00	0.00	0.00	0.00	0.00	0.00	0.00
1263	Depreciación Acumulada de Bienes Muebles	-1,131,088.85	-573,105.41	-614,986.18	-520,058.58	0.00	0.00	0.00	0.00	-1,746,075.03	0.00	-1,746,075.03
1264	Deterioro Acumulado de Activos Biológicos	0.00	0.00	0.00	0.00	0.00	0.00	0.00	0.00	0.00	0.00	0.00
1265	Amortización Acumulada de Activos Intangibles	0.00	0.00	0.00	0.00	0.00	0.00	0.00	0.00	0.00	0.00	0.00
1270	Activos Diferidos	802.03	799.76	0.00	0.00	0.00	0.00	63,822.62	63,822.62	64,624.65	0.00	64,624.65
1271	Estudios, Formulación y Evaluación de Proyectos	0.00	0.00	0.00	0.00	0.00	0.00	0.00	0.00	0.00	0.00	0.00
1272	Derechos sobre Bienes en Régimen de Arrendamiento Financiero	0.00	0.00	0.00	0.00	0.00	0.00	0.00	0.00	0.00	0.00	0.00
1273	Gastos Pagados por Adelantado a Largo Plazo	0.00	0.00	0.00	0.00	0.00	0.00	0.00	0.00	0.00	0.00	0.00
1274	Anticipos a Largo Plazo	0.00	0.00	0.00	0.00	0.00	0.00	0.00	0.00	0.00	0.00	0.00
1275	Beneficios al Retiro de Empleados Pagados por Adelantado	0.00	0.00	0.00	0.00	0.00	0.00	0.00	0.00	0.00	0.00	0.00
1279	Otros Activos Diferidos	802.03	799.76	0.00	0.00	0.00	0.00	63,822.62	63,822.62	64,624.65	0.00	64,624.65
1280	Estimación por Pérdida o Deterioro de Activos no Circulantes	0.00	0.00	0.00	0.00	0.00	0.00	0.00	0.00	0.00	0.00	0.00
1281	Estimaciones por Pérdida de Cuentas Incobrables de Documentos por Cobrar a Largo Plazo	0.00	0.00	0.00	0.00	0.00	0.00	0.00	0.00	0.00	0.00	0.00
1282	Estimaciones por Pérdida de Cuentas Incobrables de Deudores Diversos por Cobrar a Largo Plazo	0.00	0.00	0.00	0.00	0.00	0.00	0.00	0.00	0.00	0.00	0.00
1283	Estimaciones por Pérdida de Cuentas Incobrables de Ingresos por Cobrar a Largo Plazo	0.00	0.00	0.00	0.00	0.00	0.00	0.00	0.00	0.00	0.00	0.00
1284	Estimaciones por Pérdida de Cuentas Incobrables de Préstamos Otorgados a Largo Plazo	0.00	0.00	0.00	0.00	0.00	0.00	0.00	0.00	0.00	0.00	0.00
1289	Estimaciones por Pérdida de Otras Cuentas Incobrables a Largo Plazo	0.00	0.00	0.00	0.00	0.00	0.00	0.00	0.00	0.00	0.00	0.00
1290	Otros Activos no Circulantes	0.00	0.00	0.00	0.00	0.00	0.00	0.00	0.00	0.00	0.00	0.00
1291	Bienes en Concesión	0.00	0.00	0.00	0.00	0.00	0.00	0.00	0.00	0.00	0.00	0.00
1292	Bienes en Arrendamiento Financiero	0.00	0.00	0.00	0.00	0.00	0.00	0.00	0.00	0.00	0.00	0.00
1293	Bienes en Comodato	0.00	0.00	0.00	0.00	0.00	0.00	0.00	0.00	0.00	0.00	0.00
	Total Activo No Circulante	140,828,419.54	93,046,059.67	2,042,612.67	1,303,872.34	0.00	0.00	162,877.62	133,877.62	143,033,909.83	0.00	143,033,909.83
	Total Activo	164,282,792.04	96,923,013.82	3,215,215.31	1,466,494.32	0.00	0.00	276,788.96	158,982.32	167,774,796.31	0.00	167,774,796.31
2000	Pasivo	28,601,150.38	30,270,753.88	951,512.09	696,994.59	0.00	0.00	264,927.59	362,713.37	29,817,590.06	0.00	29,817,590.06
2100	Pasivo Circulante	28,601,150.38	30,270,753.88	951,512.09	696,994.59	0.00	0.00	264,927.59	362,713.37	29,817,590.06	0.00	29,817,590.06
2110	Cuentas por Pagar a Corto Plazo	28,601,150.38	30,270,753.88	951,512.09	696,994.59	0.00	0.00	264,927.59	362,713.37	29,817,590.06	0.00	29,817,590.06
2111	Servicios Personales por Pagar a Corto Plazo	2,554,134.10	3,739,422.89	173,989.54	0.00	0.00	0.00	159,534.36	163,034.36	2,887,658.00	0.00	2,887,658.00
2112	Proveedores por Pagar a Corto Plazo	13,820.10	531,885.40	2,320.00	0.00	0.00	0.00	3,468.09	3,468.09	19,608.19	0.00	19,608.19
2113	Contratistas por Obras Públicas por Pagar a Corto Plazo	8,322,132.19	8,802,293.70	0.00	0.00	0.00	0.00	0.00	0.00	8,322,132.19	0.00	8,322,132.19
2114	Participaciones y Aportaciones por Pagar a Corto Plazo	0.00	0.00	0.00	0.00	0.00	0.00	0.00	0.00	0.00	0.00	0.00
2115	Transferencias Otorgadas por Pagar a Corto Plazo	0.00	0.00	0.00	0.00	0.00	0.00	0.00	0.00	0.00	0.00	0.00
2116	Intereses, Comisiones y Otros Gastos de la Deuda Pública por Pagar a Corto Plazo	0.00	0.00	0.00	0.00	0.00	0.00	0.00	0.00	0.00	0.00	0.00
2117	Retenciones y Contribuciones por Pagar a Corto Plazo	15,139,799.71	15,409,766.61	775,202.55	696,994.59	0.00	0.00	97,118.63	195,002.50	16,012,120.89	0.00	16,012,120.89
2118	Devoluciones de la Ley de Ingresos por Pagar a Corto Plazo	0.00	0.00	0.00	0.00	0.00	0.00	0.00	0.00	0.00	0.00	0.00
2119	Otras Cuentas por Pagar a Corto Plazo	2,571,264.28	1,697,385.28	0.00	0.00	0.00	0.00	4,806.51	1,208.42	2,576,070.79	0.00	2,576,070.79
2120	Documentos por Pagar a Corto Plazo	0.00	0.00	0.00	0.00	0.00	0.00	0.00	0.00	0.00	0.00	0.00
2121	Documentos Comerciales por Pagar a Corto Plazo	0.00	0.00	0.00	0.00	0.00	0.00	0.00	0.00	0.00	0.00	0.00
2122	Documentos con Contratistas por Obras Públicas por Pagar a Corto Plazo	0.00	0.00	0.00	0.00	0.00	0.00	0.00	0.00	0.00	0.00	0.00
2129	Otros Documentos por Pagar a Corto Plazo	0.00	0.00	0.00	0.00	0.00	0.00	0.00	0.00	0.00	0.00	0.00
2130	Porción a Corto Plazo de la Deuda Pública a Largo Plazo	0.00	0.00	0.00	0.00	0.00	0.00	0.00	0.00	0.00	0.00	0.00
2131	Porción a Corto Plazo de la Deuda Pública Interna	0.00	0.00	0.00	0.00	0.00	0.00	0.00	0.00	0.00	0.00	0.00
2132	Porción a Corto Plazo de la Deuda Pública Externa	0.00	0.00	0.00	0.00	0.00	0.00	0.00	0.00	0.00	0.00	0.00
2133	Porción a Corto Plazo de Arrendamiento Financiero	0.00	0.00	0.00	0.00	0.00	0.00	0.00	0.00	0.00	0.00	0.00
2140	Títulos y Valores a Corto Plazo	0.00	0.00	0.00	0.00	0.00	0.00	0.00	0.00	0.00	0.00	0.00
2141	Títulos y Valores de la Deuda Pública Interna a Corto Plazo	0.00	0.00	0.00	0.00	0.00	0.00	0.00	0.00	0.00	0.00	0.00
2142	Títulos y Valores de la Deuda Pública Externa a Corto Plazo	0.00	0.00	0.00	0.00	0.00	0.00	0.00	0.00	0.00	0.00	0.00

2150	Pasivos Diferidos a Corto Plazo	0.00	0.00	0.00	0.00	0.00	0.00	0.00	0.00	0.00	0.00	0.00
2151	Ingresos Cobrados por Adelantado a Corto Plazo	0.00	0.00	0.00	0.00	0.00	0.00	0.00	0.00	0.00	0.00	0.00
2152	Intereses Cobrados por Adelantado a Corto Plazo	0.00	0.00	0.00	0.00	0.00	0.00	0.00	0.00	0.00	0.00	0.00
2159	Otros Pasivos Diferidos a Corto Plazo	0.00	0.00	0.00	0.00	0.00	0.00	0.00	0.00	0.00	0.00	0.00
2160	Fondos y Bienes de Terceros en Garantía y/o Administración a Corto Plazo	0.00	0.00	0.00	0.00	0.00	0.00	0.00	0.00	0.00	0.00	0.00
2161	Fondos en Garantía a Corto Plazo	0.00	0.00	0.00	0.00	0.00	0.00	0.00	0.00	0.00	0.00	0.00
2162	Fondos en Administración a Corto Plazo	0.00	0.00	0.00	0.00	0.00	0.00	0.00	0.00	0.00	0.00	0.00
2163	Fondos Contingentes a Corto Plazo	0.00	0.00	0.00	0.00	0.00	0.00	0.00	0.00	0.00	0.00	0.00
2164	Fondos de Fideicomisos, Mandatos y Contratos Análogos a Corto Plazo	0.00	0.00	0.00	0.00	0.00	0.00	0.00	0.00	0.00	0.00	0.00
2165	Otros Fondos de Terceros en Garantía y/o Administración a Corto Plazo	0.00	0.00	0.00	0.00	0.00	0.00	0.00	0.00	0.00	0.00	0.00
2166	Valores y Bienes en Garantía a Corto Plazo	0.00	0.00	0.00	0.00	0.00	0.00	0.00	0.00	0.00	0.00	0.00
2170	Provisiones a Corto Plazo	0.00	0.00	0.00	0.00	0.00	0.00	0.00	0.00	0.00	0.00	0.00
2171	Provisión para Demandas y Juicios a Corto Plazo	0.00	0.00	0.00	0.00	0.00	0.00	0.00	0.00	0.00	0.00	0.00
2172	Provisión para Contingencias a Corto Plazo	0.00	0.00	0.00	0.00	0.00	0.00	0.00	0.00	0.00	0.00	0.00
2179	Otras Provisiones a Corto Plazo	0.00	0.00	0.00	0.00	0.00	0.00	0.00	0.00	0.00	0.00	0.00
2190	Otros Pasivos a Corto Plazo	0.00	0.00	0.00	0.00	0.00	0.00	0.00	0.00	0.00	0.00	0.00
2191	Ingresos por Clasificar	0.00	0.00	0.00	0.00	0.00	0.00	0.00	0.00	0.00	0.00	0.00
2192	Recaudación por Participar	0.00	0.00	0.00	0.00	0.00	0.00	0.00	0.00	0.00	0.00	0.00
2199	Otros Pasivos Circulantes	0.00	0.00	0.00	0.00	0.00	0.00	0.00	0.00	0.00	0.00	0.00
	Total Pasivo Circulante	28,601,150.38	30,270,753.88	951,512.09	696,994.59	0.00	0.00	264,927.59	362,713.37	29,817,590.06	0.00	29,817,590.06
2200	Pasivo no Circulante	0.00	0.00	0.00	0.00	0.00	0.00	0.00	0.00	0.00	0.00	0.00
2210	Cuentas por Pagar a Largo Plazo	0.00	0.00	0.00	0.00	0.00	0.00	0.00	0.00	0.00	0.00	0.00
2211	Proveedores por Pagar a Largo Plazo	0.00	0.00	0.00	0.00	0.00	0.00	0.00	0.00	0.00	0.00	0.00
2212	Contratistas por Obras Públicas por Pagar a Largo Plazo	0.00	0.00	0.00	0.00	0.00	0.00	0.00	0.00	0.00	0.00	0.00
2220	Documentos por Pagar a Largo Plazo	0.00	0.00	0.00	0.00	0.00	0.00	0.00	0.00	0.00	0.00	0.00
2221	Documentos Comerciales por Pagar a Largo Plazo	0.00	0.00	0.00	0.00	0.00	0.00	0.00	0.00	0.00	0.00	0.00
2222	Documentos con Contratistas por Obras Públicas por Pagar a Largo Plazo	0.00	0.00	0.00	0.00	0.00	0.00	0.00	0.00	0.00	0.00	0.00
2229	Otros Documentos por Pagar a Largo Plazo	0.00	0.00	0.00	0.00	0.00	0.00	0.00	0.00	0.00	0.00	0.00
2230	Deuda Pública a Largo Plazo	0.00	0.00	0.00	0.00	0.00	0.00	0.00	0.00	0.00	0.00	0.00
2231	Títulos y Valores de la Deuda Pública Interna a Largo Plazo	0.00	0.00	0.00	0.00	0.00	0.00	0.00	0.00	0.00	0.00	0.00
2232	Títulos y Valores de la Deuda Pública Externa a Largo Plazo	0.00	0.00	0.00	0.00	0.00	0.00	0.00	0.00	0.00	0.00	0.00
2233	Préstamos de la Deuda Pública Interna por Pagar a Largo Plazo	0.00	0.00	0.00	0.00	0.00	0.00	0.00	0.00	0.00	0.00	0.00
2234	Préstamos de la Deuda Pública Externa por Pagar a Largo Plazo	0.00	0.00	0.00	0.00	0.00	0.00	0.00	0.00	0.00	0.00	0.00
2235	Arrendamiento Financiero por Pagar a Largo Plazo	0.00	0.00	0.00	0.00	0.00	0.00	0.00	0.00	0.00	0.00	0.00
2240	Pasivos Diferidos a Largo Plazo	0.00	0.00	0.00	0.00	0.00	0.00	0.00	0.00	0.00	0.00	0.00
2241	Créditos Diferidos a Largo Plazo	0.00	0.00	0.00	0.00	0.00	0.00	0.00	0.00	0.00	0.00	0.00
2242	Intereses Cobrados por Adelantado a Largo Plazo	0.00	0.00	0.00	0.00	0.00	0.00	0.00	0.00	0.00	0.00	0.00
2249	Otros Pasivos Diferidos a Largo Plazo	0.00	0.00	0.00	0.00	0.00	0.00	0.00	0.00	0.00	0.00	0.00
2250	Fondos y Bienes de Terceros en Garantía y/o Administración a Largo Plazo	0.00	0.00	0.00	0.00	0.00	0.00	0.00	0.00	0.00	0.00	0.00
2251	Fondos en Garantía a Largo Plazo	0.00	0.00	0.00	0.00	0.00	0.00	0.00	0.00	0.00	0.00	0.00
2252	Fondos en Administración a Largo Plazo	0.00	0.00	0.00	0.00	0.00	0.00	0.00	0.00	0.00	0.00	0.00
2253	Fondos Contingentes a Largo Plazo	0.00	0.00	0.00	0.00	0.00	0.00	0.00	0.00	0.00	0.00	0.00
2254	Fondos de Fideicomisos, Mandatos y Contratos Análogos a Largo Plazo	0.00	0.00	0.00	0.00	0.00	0.00	0.00	0.00	0.00	0.00	0.00
2255	Otros Fondos de Terceros en Garantía y/o Administración a Largo Plazo	0.00	0.00	0.00	0.00	0.00	0.00	0.00	0.00	0.00	0.00	0.00
2256	Valores y Bienes en Garantía a Largo Plazo	0.00	0.00	0.00	0.00	0.00	0.00	0.00	0.00	0.00	0.00	0.00
2260	Provisiones a Largo Plazo	0.00	0.00	0.00	0.00	0.00	0.00	0.00	0.00	0.00	0.00	0.00
2261	Provisión para Demandas y Juicios a Largo Plazo	0.00	0.00	0.00	0.00	0.00	0.00	0.00	0.00	0.00	0.00	0.00
2262	Provisión para Pensiones a Largo Plazo	0.00	0.00	0.00	0.00	0.00	0.00	0.00	0.00	0.00	0.00	0.00
2263	Provisión para Contingencias a Largo Plazo	0.00	0.00	0.00	0.00	0.00	0.00	0.00	0.00	0.00	0.00	0.00
2269	Otras Provisiones a Largo Plazo	0.00	0.00	0.00	0.00	0.00	0.00	0.00	0.00	0.00	0.00	0.00
	Total Pasivo No Circulante	0.00	0.00	0.00	0.00	0.00	0.00	0.00	0.00	0.00	0.00	0.00
	Total Pasivo	28,601,150.38	30,270,753.88	951,512.09	696,994.59	0.00	0.00	264,927.59	362,713.37	29,817,590.06	0.00	29,817,590.06
3100	Hacienda Pública/Patrimonio Contribuido	3,881,963.42	3,881,963.42	914,464.85	914,464.85	0.00	0.00	0.00	0.00	4,796,428.27	0.00	4,796,428.27
3110	Aportaciones	3,881,963.42	3,881,963.42	914,464.85	914,464.85	0.00	0.00	0.00	0.00	4,796,428.27	0.00	4,796,428.27
3111	Aportaciones	3,881,963.42	3,881,963.42	914,464.85	914,464.85	0.00	0.00	0.00	0.00	4,796,428.27	0.00	4,796,428.27
3120	Donaciones de Capital	0.00	0.00	0.00	0.00	0.00	0.00	0.00	0.00	0.00	0.00	0.00
3121	Donaciones de Capital	0.00	0.00	0.00	0.00	0.00	0.00	0.00	0.00	0.00	0.00	0.00
3130	Actualización de la Hacienda Pública/Patrimonio	0.00	0.00	0.00	0.00	0.00	0.00	0.00	0.00	0.00	0.00	0.00
3131	Actualización de la Hacienda Pública/Patrimonio	0.00	0.00	0.00	0.00	0.00	0.00	0.00	0.00	0.00	0.00	0.00
3200	HACIENDA PÚBLICA/PATRIMONIO GENERADO	131,799,678.24	62,770,296.52	1,349,238.37	-144,965.12	0.00	0.00	11,861.37	-203,731.05	133,160,777.98	0.00	133,160,777.98
3210	Resultados del Ejercicio: (Ahorro/Desahorro)	69,029,602.72	17,263,980.31	1,494,203.49	-303,915.17	0.00	0.00	215,592.42	5,050.04	70,739,398.63	0.00	70,739,398.63
3211	Resultados del Ejercicio: (Ahorro/Desahorro)	69,029,602.72	17,263,980.31	1,494,203.49	-303,915.17	0.00	0.00	215,592.42	5,050.04	70,739,398.63	0.00	70,739,398.63
3220	Resultados de Ejercicios Anteriores	62,770,075.52	45,506,316.21	-144,965.12	158,950.05	0.00	0.00	-203,731.05	-208,781.09	62,421,379.35	0.00	62,421,379.35
3221	Resultados de Ejercicios Anteriores	62,770,075.52	45,506,316.21	-144,965.12	158,950.05	0.00	0.00	-203,731.05	-208,781.09	62,421,379.35	0.00	62,421,379.35
3230	Revalúos	0.00	0.00	0.00	0.00	0.00	0.00	0.00	0.00	0.00	0.00	0.00
3231	Revalúo de Bienes Inmuebles	0.00	0.00	0.00	0.00	0.00	0.00	0.00	0.00	0.00	0.00	0.00
3232	Revalúo de Bienes Muebles	0.00	0.00	0.00	0.00	0.00	0.00	0.00	0.00	0.00	0.00	0.00
3233	Revalúo de Bienes Intangibles	0.00	0.00	0.00	0.00	0.00	0.00	0.00	0.00	0.00	0.00	0.00
3239	Otros Revalúos	0.00	0.00	0.00	0.00	0.00	0.00	0.00	0.00	0.00	0.00	0.00
3240	Reservas	0.00	0.00	0.00	0.00	0.00	0.00	0.00	0.00	0.00	0.00	0.00
3241	Reservas de Patrimonio	0.00	0.00	0.00	0.00	0.00	0.00	0.00	0.00	0.00	0.00	0.00
3242	Reservas Territoriales	0.00	0.00	0.00	0.00	0.00	0.00	0.00	0.00	0.00	0.00	0.00

3243	Reservas por Contingencias	0.00	0.00	0.00	0.00	0.00	0.00	0.00	0.00	0.00	0.00	0.00	0.00
3250	Rectificaciones de Resultados de Ejercicios Anteriores	0.00	0.00	0.00	0.00	0.00	0.00	0.00	0.00	0.00	0.00	0.00	0.00
3251	Cambios en Políticas Contables	0.00	0.00	0.00	0.00	0.00	0.00	0.00	0.00	0.00	0.00	0.00	0.00
3252	Cambios por Errores Contables	0.00	0.00	0.00	0.00	0.00	0.00	0.00	0.00	0.00	0.00	0.00	0.00
3300	Exceso o Insuficiencia en la Actualización de la Hacienda Pública/Patrimonio	0.00	0.00	0.00	0.00	0.00	0.00	0.00	0.00	0.00	0.00	0.00	0.00
3310	Resultado por Posición Monetaria	0.00	0.00	0.00	0.00	0.00	0.00	0.00	0.00	0.00	0.00	0.00	0.00
3311	Resultado por Posición Monetaria	0.00	0.00	0.00	0.00	0.00	0.00	0.00	0.00	0.00	0.00	0.00	0.00
3320	Resultado por Tenencia de Activos no Monetarios	0.00	0.00	0.00	0.00	0.00	0.00	0.00	0.00	0.00	0.00	0.00	0.00
3321	Resultado por Tenencia de Activos no Monetarios	0.00	0.00	0.00	0.00	0.00	0.00	0.00	0.00	0.00	0.00	0.00	0.00
Total Hacienda Pública/Patrimonio		135,681,641.66	66,652,259.94	2,263,703.22	769,499.73	0.00	0.00	11,861.37	-203,731.05	137,957,206.25	0.00	137,957,206.25	0.00
Total Pasivo y Hacienda Pública/Patrimonio(11)		164,282,792.04	96,923,013.82	3,215,215.31	1,466,494.32	0.00	0.00	276,788.96	158,982.32	167,774,796.31	0.00	167,774,796.31	0.00

PRESIDENTE

LIC. DIANA JAZMIN CHAVEZ HERNANDEZ

SINDICO

C. EDMUNDO ELIEZER CONZTA SANDOVAL

TESORERO

C.P. IRVING DANIEL PERALTA PACHECO

SECRETARIO

C. FEDERICO VALLADARES HERNANDEZ





**Cuenta Pública 2019
ESTADO DE ACTIVIDADES CONSOLIDADO
(Pesos)**

MUNICIPIO DE TEZOYUCA 0091

DEL 1 DE ENERO AL 31 DE DICIEMBRE DE 2019

Cuenta (3)	Concepto (4)	Ayuntamiento 2019 (5)	DIF 2019 (6)	ODAS 2019 (7)	Instituto del Deporte 2019 (8)	Sumatoria(9)	Eliminación(10)	Consolidación(11)
4000	INGRESOS Y OTROS BENEFICIOS							
4100	INGRESOS DE GESTIÓN	14,123,275.34	1,314,730.17	0.00	0.00	15,438,005.51	0.00	15,438,005.51
4110	Impuestos	9,409,779.86	0.00	0.00	0.00	9,409,779.86	0.00	9,409,779.86
4120	Cuotas y Aportaciones de Seguridad Social	0.00	0.00	0.00	0.00	0.00	0.00	0.00
4130	Contribuciones de Mejoras	652,520.75	0.00	0.00	0.00	652,520.75	0.00	652,520.75
4140	Derechos	3,825,297.41	0.00	0.00	0.00	3,825,297.41	0.00	3,825,297.41
4150	Productos	201,462.46	0.00	0.00	0.00	201,462.46	0.00	201,462.46
4160	Aprovechamientos	34,214.86	1,076,779.17	0.00	0.00	1,110,994.03	0.00	1,110,994.03
4170	Ingresos por Venta de Bienes y Servicios	0.00	237,951.00	0.00	0.00	237,951.00	0.00	237,951.00
4190	Ingresos no Comprenden en los numerales anteriores causados en Ejer Ant Pendientes de Liquidación o Pago	0.00	0.00	0.00	0.00	0.00	0.00	0.00
4200	PARTICIPACIONES, APORTACIONES, TRANSFERENCIAS, ASIGNACIONES, SUBSIDIOS Y OTRAS AYUDAS	142,444,954.98	8,536,143.20	0.00	1,169,165.70	152,150,263.88	0.00	152,150,263.88
4210	Participaciones y Aportaciones	142,444,954.98	0.00	0.00	0.00	142,444,954.98	0.00	142,444,954.98
4220	Transferencias, Asignaciones, Subsidios y Otras Ayudas	0.00	8,536,143.20	0.00	1,169,165.70	9,705,308.90	0.00	9,705,308.90
4300	OTROS INGRESOS Y BENEFICIOS	0.00	909.04	0.00	0.00	909.04	0.00	909.04
4310	Ingresos Financieros	0.00	909.04	0.00	0.00	909.04	0.00	909.04
4320	Incremento por Variación de Inventarios	0.00	0.00	0.00	0.00	0.00	0.00	0.00
4330	Disminución del Exceso de Estimaciones por Pérdida o Deterioro u Obsolescencia	0.00	0.00	0.00	0.00	0.00	0.00	0.00
4340	Disminución del Exceso de Provisiones	0.00	0.00	0.00	0.00	0.00	0.00	0.00
4390	Otros Ingresos y Beneficios Varios	0.00	0.00	0.00	0.00	0.00	0.00	0.00
	Total de Ingresos y Otros Beneficios (7)	156,568,230.32	9,851,782.41	0.00	1,169,165.70	167,589,178.43	0.00	167,589,178.43
5000	GASTOS Y OTRAS PÉRDIDAS							0.00
5100	GASTOS DE FUNCIONAMIENTO	73,856,252.48	7,941,390.72	0.00	947,667.76	82,745,310.96	0.00	82,745,310.96
	SERVICIOS PERSONALES	58,654,605.83	4,375,669.02	0.00	688,037.34	63,718,312.19	0.00	63,718,312.19
	MATERIALES Y SUMINISTROS	3,324,873.51	1,563,190.78	0.00	171,680.89	5,059,745.18	0.00	5,059,745.18
	SERVICIOS GENERALES	11,876,773.14	2,002,530.92	0.00	87,949.53	13,967,253.59	0.00	13,967,253.59
5200	TRANSFERENCIAS, ASIGNACIONES, SUBSIDIOS, Y OTRAS AYUDAS	11,558,328.14	201,149.04	0.00	5,905.52	11,765,382.70	0.00	11,765,382.70
	Transferencias Internas y Asignaciones al Sector Público	0.00	0.00	0.00	0.00	0.00	0.00	0.00
	Transferencias al Resto del Sector público	0.00	0.00	0.00	0.00	0.00	0.00	0.00
	Subsidios y Subvenciones	11,014,296.06	1,568.00	0.00	0.00	11,015,864.06	0.00	11,015,864.06
	Ayudas Sociales	544,032.08	199,581.04	0.00	5,905.52	749,518.64	0.00	749,518.64
	Pensiones y Jubilaciones	0.00	0.00	0.00	0.00	0.00	0.00	0.00
	Transferencias a Fideicomisos, Mandatos y Contratos Análogos	0.00	0.00	0.00	0.00	0.00	0.00	0.00
	Transferencias a la Seguridad Social	0.00	0.00	0.00	0.00	0.00	0.00	0.00
	Donativos	0.00	0.00	0.00	0.00	0.00	0.00	0.00
	Transferencias al Exterior	0.00	0.00	0.00	0.00	0.00	0.00	0.00
5300	PARTICIPACIONES Y APORTACIONES	0.00	0.00	0.00	0.00	0.00	0.00	0.00
	Participaciones	0.00	0.00	0.00	0.00	0.00	0.00	0.00



Cuenta Pública 2019
ESTADO DE ACTIVIDADES CONSOLIDADO
 (Pesos)

MUNICIPIO DE TEZOYUCA 0091

DEL 1 DE ENERO AL 31 DE DICIEMBRE DE 2019

Cuenta (3)	Concepto (4)	Ayuntamiento 2019 (5)	DIF 2019 (6)	ODAS 2019 (7)	Instituto del Deporte 2019 (8)	Sumatoria(9)	Eliminación(10)	Consolidación(11)
	Aportaciones	0.00	0.00	0.00	0.00	0.00	0.00	0.00
	Convenios	0.00	0.00	0.00	0.00	0.00	0.00	0.00
5400	INTERESES, COMISIONES Y OTROS GASTOS DE LA DEUDA PÚBLICA	0.00	0.00	0.00	0.00	0.00	0.00	0.00
	Intereses de la Deuda Pública	0.00	0.00	0.00	0.00	0.00	0.00	0.00
	Comisiones de la Deuda Pública	0.00	0.00	0.00	0.00	0.00	0.00	0.00
	Gastos de la Deuda Pública	0.00	0.00	0.00	0.00	0.00	0.00	0.00
	Costo por Coberturas	0.00	0.00	0.00	0.00	0.00	0.00	0.00
	Apoyos Financieros	0.00	0.00	0.00	0.00	0.00	0.00	0.00
	Adeudos de Ejercicios Fiscales Anteriores (ADEFAS)	0.00	0.00	0.00	0.00	0.00	0.00	0.00
5500	OTROS GASTOS Y PERDIDAS EXTRAORDINARIAS	557,983.44	94,927.60	0.00	0.00	652,911.04	0.00	652,911.04
	Depreciacion Acumulada de Bienes Muebles	557,983.44	94,927.60	0.00	0.00	652,911.04	0.00	652,911.04
5600	INVERSIÓN PÚBLICA	1,079,783.01	0.00	0.00	0.00	1,079,783.01	0.00	1,079,783.01
	Inversión Pública no Capitalizable	1,079,783.01	0.00	0.00	0.00	1,079,783.01	0.00	1,079,783.01
5700	BIENES MUEBLES E INTANGIBLES	486,280.53	120,111.56	0.00	0.00	606,392.09	0.00	606,392.09
	Bienes Muebles e Intangibles	486,280.53	120,111.56	0.00	0.00	606,392.09	0.00	606,392.09
	TOTAL GASTOS Y OTRAS PÉRDIDAS	87,538,927.60	8,357,578.92	0.00	953,573.28	96,849,779.80	0.00	96,849,779.80
	RESULTADO DEL EJERCICIO (AHORRO/DESAHORRO)	69,029,602.72	1,494,203.49	0.00	215,592.42	70,739,398.63	0.00	70,739,398.63

1 No se Incluyen : Utilidades de Intereses . Por regla de presentación se revelan como ingresos financieros

PRÉSIDENTE

LIC. DIANA JAZMIN CHAVEZ HERNANDEZ

SINDICO

C. EDMUNDO ELIEZER CONTLA SANDOVAL

TESORERO

C.P. IRVING DANIEL PERALTA PACHECO

SECRETARIO

C. FEDERICO VALLADARES HERNANDEZ





Cuenta Pública 2019
Estado de Variación en la Hacienda Pública Consolidado
(Pesos)

Del 1 de enero al 31 de diciembre de 2019

Concepto (1)	Ayuntamiento				DIF				ODAS				INSTITUTO DEL DEPORTE				Resumen (5)	Ejecución (6)	Comprobación (7)
	Hacienda Pública Patrimonio Contributivo (1)	Hacienda Pública Patrimonio Generado de Ejercicios Anteriores (2)	Hacienda Pública Patrimonio Generado de Ejercicios (3)	Exceso o Insuficiencia en la Actualización de la Hacienda Pública Patrimonio (4)	Total (5)	Hacienda Pública Patrimonio Contributivo (1)	Hacienda Pública Patrimonio Generado de Ejercicios Anteriores (2)	Hacienda Pública Patrimonio Generado de Ejercicios (3)	Exceso o Insuficiencia en la Actualización de la Hacienda Pública Patrimonio (4)	Total (5)	Hacienda Pública Patrimonio Contributivo (1)	Hacienda Pública Patrimonio Generado de Ejercicios Anteriores (2)	Hacienda Pública Patrimonio Generado de Ejercicios (3)	Exceso o Insuficiencia en la Actualización de la Hacienda Pública Patrimonio (4)	Total (6)				
Hacienda Pública / Patrimonio Contributivo Neto 2018 (12)	3,881,983.42				3,881,983.42	314,484.82				314,484.82	0.00				0.00	4,786,428.27		4,786,428.27	
Aportaciones	3,881,983.42				3,881,983.42	314,484.82				314,484.82	0.00				0.00	4,786,428.27		4,786,428.27	
Cancelaciones de Capital	0.00				0.00	0.00				0.00	0.00				0.00	0.00		0.00	
Actualización de la Hacienda Pública Patrimonio	0.00				0.00	0.00				0.00	0.00				0.00	0.00		0.00	
Hacienda Pública / Patrimonio Generado Neto 2018 (13)		45,500,318.21	17,283,883.21		62,784,201.42	158,858.86	-303,915.17			-145,056.31	0.00	0.00			-358,781.02	5,033.64	32,421,332.38	32,421,332.38	
Resultados del Ejercicio (Ahorro/Desahorro)		45,500,318.21	17,283,883.21		62,784,201.42	158,858.86	-303,915.17			-145,056.31	0.00	0.00			-358,781.02	5,033.64	32,421,332.38	32,421,332.38	
Resultados de Ejercicios Anteriores		0.00	0.00		0.00	0.00	0.00			0.00	0.00				0.00	0.00	0.00	0.00	
Revoluciones		0.00	0.00		0.00	0.00	0.00			0.00	0.00				0.00	0.00	0.00	0.00	
Revoluciones de Ejercicios Anteriores		0.00	0.00		0.00	0.00	0.00			0.00	0.00				0.00	0.00	0.00	0.00	
Facilidades de Resultados de Ejercicios Anteriores		0.00	0.00		0.00	0.00	0.00			0.00	0.00				0.00	0.00	0.00	0.00	
Exceso o Insuficiencia en la Actualización de la Hacienda Pública Patrimonio Neto 2019 (14)				0.00	0.00	0.00	0.00	0.00	0.00	0.00	0.00	0.00	0.00	0.00	0.00	0.00	0.00	0.00	
Resultado por Posición Monetaria				0.00	0.00	0.00	0.00	0.00	0.00	0.00	0.00	0.00	0.00	0.00	0.00	0.00	0.00	0.00	
Resultado por Termino de Activo no Monetario				0.00	0.00	0.00	0.00	0.00	0.00	0.00	0.00	0.00	0.00	0.00	0.00	0.00	0.00	0.00	
Hacienda Pública / Patrimonio Neto Final 2018 (15)	3,881,983.42	45,500,318.21	17,283,883.21	0.00	66,673,201.84	314,484.82	-303,915.17	0.00	716,469.73	0.00	0.00	0.00	0.00	-358,781.02	5,033.64	57,214,536.62		57,214,536.62	
Cambios en la Hacienda Pública / Patrimonio Contributivo Neto 2019 (16)				0.00	0.00	0.00	0.00	0.00	0.00	0.00	0.00	0.00	0.00	0.00	0.00	0.00	0.00	0.00	
Aplicaciones				0.00	0.00	0.00	0.00	0.00	0.00	0.00	0.00	0.00	0.00	0.00	0.00	0.00	0.00	0.00	
Cancelaciones de Capital				0.00	0.00	0.00	0.00	0.00	0.00	0.00	0.00	0.00	0.00	0.00	0.00	0.00	0.00	0.00	
Actualización de la Hacienda Pública Patrimonio				0.00	0.00	0.00	0.00	0.00	0.00	0.00	0.00	0.00	0.00	0.00	0.00	0.00	0.00	0.00	
Variaciones de la Hacienda Pública / Patrimonio Generado Neto 2019 (17)		17,283,789.31	51,785,822.41		69,069,611.72	-303,915.17	1,798,118.68		1,494,203.49	0.00	0.00	0.00	0.00	5,066.04	218,642.38	116,569.47	79,798,177.63	79,798,177.63	
Resultados del Ejercicio (Ahorro/Desahorro)		17,283,789.31	51,785,822.41		69,069,611.72	-303,915.17	1,798,118.68		1,494,203.49	0.00	0.00	0.00	0.00	5,066.04	218,642.38	116,569.47	79,798,177.63	79,798,177.63	
Resultados de Ejercicios Anteriores		0.00	0.00		0.00	0.00	0.00		0.00	0.00	0.00	0.00	0.00	0.00	0.00	0.00	0.00	0.00	
Revoluciones		0.00	0.00		0.00	0.00	0.00		0.00	0.00	0.00	0.00	0.00	0.00	0.00	0.00	0.00	0.00	
Revoluciones de Ejercicios Anteriores		0.00	0.00		0.00	0.00	0.00		0.00	0.00	0.00	0.00	0.00	0.00	0.00	0.00	0.00	0.00	
Facilidades de Resultados de Ejercicios Anteriores		0.00	0.00		0.00	0.00	0.00		0.00	0.00	0.00	0.00	0.00	0.00	0.00	0.00	0.00	0.00	
Cambios en el Exceso o Insuficiencia en la Actualización de la Hacienda Pública Patrimonio Neto 2019 (18)				0.00	0.00	0.00	0.00	0.00	0.00	0.00	0.00	0.00	0.00	0.00	0.00	0.00	0.00	0.00	
Resultado por Posición Monetaria				0.00	0.00	0.00	0.00	0.00	0.00	0.00	0.00	0.00	0.00	0.00	0.00	0.00	0.00	0.00	
Resultado por Termino de Activo no Monetario				0.00	0.00	0.00	0.00	0.00	0.00	0.00	0.00	0.00	0.00	0.00	0.00	0.00	0.00	0.00	
Hacienda Pública / Patrimonio Neto Final 2019 (19)	3,881,983.42	62,773,907.52	69,069,611.72	0.00	135,615,402.66	314,484.82	-144,865.12	1,494,203.49	2,203,673.22	0.00	0.00	0.00	0.00	-358,781.02	218,642.38	137,857,396.55		137,857,396.55	

PRESIDENTE
LIC. DAÑA AZÚAR CARRILLO PERALTA

SÍNDICO
C. EDUARDO ELIZABETH GARCÍA GARCÍA

TESORERO
C.P. IRISBEL GARCÍA MORALES TA. PACHECO

SECRETARIO DE AYUNTAMIENTO
C. FEDERICO HERRERA GARCÍA





MUNICIPIO DE TEZOYUCA 0091

Cuenta Pública 2019
Estado de Cambios en la Situación Financiera Consolidado
(Pesos)

DEL 1 DE ENERO AL 31 DE DICIEMBRE DE 2019

Table with columns: Cuenta (3), Nombre de la Cuenta (4), Ayuntamiento (Origen, Aplicación), DIF (Origen, Aplicación), ODAS (Origen, Aplicación), Instituto del Deposte (Origen, Aplicación), Sumatoria (Origen, Aplicación), Eliminación (Origen, Aplicación), Consolidación (Origen, Aplicación). Rows include Activo, Pasivo, Hacienda Pública, and Exceso o Insuficiencia.





Cuenta Pública 2019
Estado de Flujos de Efectivo Consolidado
(Pesos)

MUNICIPIO DE TEYOYUCA 0091

Del 1 de Enero al 31 de Diciembre de 2019

Concepto (3)	2019 (4)				SUMATORIA	ELIMINACION	CONSOLIDACION
	Ayuntamiento	DIF	ODAS	INSTITUTO DEL DEPORTE	(5)		(6)
Flujos de Efectivo de las Actividades de Operación							
Origen (7)	13,565,053.19	2,717,216.08		-172,054.90	16,110,214.37		16,110,214.37
Impuestos	-236,620.85				-236,620.85		-236,620.85
Cuotas y Aportaciones de Seguridad Social					0.00		0.00
Contribuciones de mejoras	36,046.10				36,046.10		36,046.10
Derechos	1,328,551.89				1,328,551.89		1,328,551.89
Productos de Tipo Corriente	-510,125.33			-95.60	-510,220.93		-510,220.93
Aprovechamientos de Tipo Corriente	27,644.86	1,076,779.17			1,104,424.03		1,104,424.03
Ingresos por Ventas de Bienes y Servicios		-22,070.06			-22,070.06		-22,070.06
Ingresos no Comprendidos en las Fracciones de la Ley de Ingresos Causados en Ejercicios Fiscales Anteriores Pendientes de Liquidación o pago					0.00		0.00
Participaciones y aportaciones	12,919,556.52				12,919,556.52		12,919,556.52
Transferencias, Asignaciones, Subsidios y Otras Ayudas		1,662,233.24		-171,959.30	1,490,273.94		1,490,273.94
Otros Orígenes de Operación		273.73			273.73		273.73
Aplicación (8)	-38,200,569.22	919,097.42		-382,597.28	-37,664,069.08		-37,664,069.08
Servicios Personales	-5,091,942.57	-1,188,223.85		-375,823.82	-6,655,990.24		-6,655,990.24
Materiales y Suministros	-534,798.28	1,003,749.06		84,114.18	553,064.96		553,064.96
Servicios Generales	-269,357.70	1,010,060.68		-87,949.17	652,753.81		652,753.81
Transferencias Internas y Asignaciones al Sector Público					0.00		0.00
Transferencias al Resto del Sector Público					0.00		0.00
Subsidios y Subvenciones	9,309,963.67	1,568.00			9,311,531.67		9,311,531.67
Ayudas Sociales	-25,125.21	49,416.57		1,869.52	26,160.88		26,160.88
Pensiones y Jubilaciones					0.00		0.00
Transferencias a Fideicomisos, Mandatos y Contratos Análogos	-7,556,977.89				-7,556,977.89		-7,556,977.89
Transferencias a la Seguridad Social					0.00		0.00
Donativos					0.00		0.00
Transferencias al Exterior					0.00		0.00
Participaciones					0.00		0.00
Aportaciones					0.00		0.00
Convenios					0.00		0.00
Otras Aplicaciones de Operación	-34,032,331.24	42,526.96		-4,807.99	-33,994,612.27		-33,994,612.27
Flujos Netos de Efectivo por Actividades de Operación (9)	51,765,622.41	1,798,118.66		210,542.38	53,774,283.45		53,774,283.45
Flujos de Efectivo de Las Actividades de Inversión					0.00		0.00
Origen (7)	557,983.44	94,927.60			652,911.04		652,911.04
Bienes Inmuebles, Infraestructura y Construcciones en Proceso					0.00		0.00
Bienes Muebles					0.00		0.00
Otros Orígenes de Inversión	557,983.44	94,927.60			652,911.04		652,911.04
Aplicación (8)	48,892,139.48	1,034,280.65		76,836.33	50,003,256.46		50,003,256.46
Bienes Inmuebles, Infraestructura y Construcciones en Proceso	43,752,908.85				43,752,908.85		43,752,908.85
Bienes Muebles	4,587,432.19	833,667.93		29,000.00	5,450,100.12		5,450,100.12
Otras Aplicaciones de Inversión	551,798.44	200,612.72		47,836.33	800,247.49		800,247.49
Flujos Netos de Efectivo por Actividades de Inversión	-48,334,156.04	-939,353.05		-76,836.33	-49,350,345.42		-49,350,345.42
Flujos de Efectivo de Las Actividades de Financiamiento					0.00		0.00
Origen (7)	18,137,638.31	254,517.50		8,648.13	18,400,803.94		18,400,803.94
Endeudamiento Neto					0.00		0.00

Interno				0.00	0.00
Externo				0.00	0.00
Otros Origenes de Financiamiento	18,137,638.31	254,517.50	8,648.13	18,400,803.94	18,400,803.94
Aplicación (8)	2,543,482.50	303,915.17	101,383.87	2,948,781.54	2,948,781.54
Servicios de la Deuda				0.00	0.00
Interno				0.00	0.00
Externo				0.00	0.00
Otras Aplicaciones de Financiamiento	2,543,482.50	303,915.17	101,383.87	2,948,781.54	2,948,781.54
Flujos Netos de Efectivo por Actividades de Financiamiento (11)	15,594,155.81	-49,397.67	-92,735.74	15,452,022.40	15,452,022.40
Incremento /Disminución Neta en el Efectivo y Equivalentes al Efectivo (12)	19,025,622.18	809,367.94	40,970.31	19,875,960.43	19,875,960.43
Efectivo y Equivalentes al Efectivo al Inicio del Ejercicio (13)	27,808.71	3,607.15	9,662.48	41,078.34	41,078.34
Efectivo y Equivalentes al Efectivo al Final del Ejercicio (14)	19,053,430.89	812,975.09	50,632.79	19,917,038.77	19,917,038.77



PRESIDENTE

LIC. DIANA JAZMIN CHAVEZ HERNANDEZ



SINDICO

C. EDMUNDO ELIEZER CONTLA SANDOVAL



TESORERO

C.P. IRVING DANIEL PERALTA PACHECO



SECRETARIO

C. FEDERICO VALLADARES HERNANDEZ





Formato 2 Informe Analítico de la Deuda Pública y Otros Pasivos - LDF

MUNICIPIO DE TEZOYUCA 0091

Informe Analítico de la Deuda Pública y Otros Pasivos - LDF

Del 1 de enero al 31 de diciembre de 2019 (b)

(Pesos)

Denominación de la Deuda Pública y Otros Pasivos (c)	Saldo al 31 de diciembre de 2018 (d)	Disposiciones del Periodo (e)	Amortizaciones del Periodo (f)	Revaluaciones, Reclasificaciones y Otros Ajustes (g)	Saldo Final del Periodo (h) h=d+e-f+g	Pago de Intereses del Periodo (i)	Pago de Comisiones y demás costos asociados durante el Periodo (j)
1. Deuda Pública (1=A+B)	0.00	0.00	0.00	0.00	0.00	0.00	0.00
A. Corto Plazo (A=a1+a2+a3)	0.00	0.00	0.00	0.00	0.00	0.00	0.00
a1) Instituciones de Crédito	0.00	0.00	0.00	0.00	0.00	0.00	0.00
a2) Títulos y Valores	0.00	0.00	0.00	0.00	0.00	0.00	0.00
a3) Arrendamientos Financieros	0.00	0.00	0.00	0.00	0.00	0.00	0.00
B. Largo Plazo (B=b1+b2+b3)	0.00	0.00	0.00	0.00	0.00	0.00	0.00
b1) Instituciones de Crédito	0.00	0.00	0.00	0.00	0.00	0.00	0.00
b2) Títulos y Valores	0.00	0.00	0.00	0.00	0.00	0.00	0.00
b3) Arrendamientos Financieros	0.00	0.00	0.00	0.00	0.00	0.00	0.00
2. Otros Pasivos	30,270,753.88	-1,669,603.50	0.00	0.00	28,601,150.38	0.00	0.00
3. Total de la Deuda Pública y Otros Pasivos (3=1+2)	30,270,753.88	-1,669,603.50	0.00	0.00	28,601,150.38	0.00	0.00
4. Deuda Contingente *1 (informativo)	0.00	0.00	0.00	0.00	0.00	0.00	0.00
A. Deuda Contingente 1					0.00		
B. Deuda Contingente 2					0.00		
C. Deuda Contingente XX					0.00		
5. Valor de Instrumentos Bono Cupón Cero *2 (informativo)	0.00	0.00	0.00	0.00	0.00	0.00	0.00
A. Instrumento Bono Cupón Cero 1					0.00		
B. Instrumento Bono Cupón Cero 2					0.00		
C. Instrumento Bono Cupón Cero XX					0.00		

*1 Se refiere a cualquier Financiamiento sin fuente o garantía de pago definida, que sea asumida de manera solidaria o subsidiaria por las Entidades Federativas con sus Municipios, organismos descentralizados y empresas de participación estatal mayoritaria y fideicomisos, locales o municipales, y por los Municipios con sus respectivos organismos descentralizados y empresas de participación municipal mayoritaria.

*2 Se refiere al valor del Bono Cupón Cero que respalda el pago de los créditos asociados al mismo (Activo).

Obligaciones a Corto Plazo (k)	Monto Contratado (l)	Plazo Pactado (m)	Tasa de Interés (n)	Comisiones y Costos Relacionados (o)	Tasa Efectiva (p)
6. Obligaciones a Corto Plazo (Informativo)					
A. Crédito 1					
B. Crédito 2					
C. Crédito XX					



PRESIDENTE
LIC. DIANA JAZMIN CHAVEZ HERNANDEZ

SINDICO
C. EDMUNDO ELIEZER CONTRA SANDOVAL

TESORERO
C.P. IRVING DANIEL PERALTA PACHECO

SECRETARIO
C. FEDERICO VALLADARES HERNANDEZ



Cuenta Pública 2019
ESTADO ANALÍTICO DE INGRESOS

(Pesos)

MUNICIPIO DE TEZOYUCA 0091

DEL 1 DE ENERO AL 31 DE DICIEMBRE DE 2019

CUENTA (3)	Rubro de los Ingresos (4)	Ingresos					% de Avance de la Recaudación (10)	Ingresos Excedentes (11)
		Estimado (5)	Ampliaciones y Reducciones (6)	Modificado (7)	Devengado (8)	Recaudado (9)		
8110 4151 005 001 001	Por la Venta o Arrendamiento de Bienes Municipales	0.00	0.00	0.00	0.00	0.00	0.00	0.00
8110 4151 005 001 002	Ingresos y Papel Especial	0.00	0.00	0.00	0.00	0.00	0.00	0.00
8110 4151 005 001 003	Derivados de Bosques Municipales	0.00	0.00	0.00	0.00	0.00	0.00	0.00
8110 4152	Enajenación de Bienes Muebles no Sujetos a ser Inventariados	0.00	0.00	0.00	0.00	0.00	0.00	0.00
8110 4152 005	Enajenación de Bienes Muebles no Sujetos a ser Inventariados	0.00	0.00	0.00	0.00	0.00	0.00	0.00
8110 4152 005 002	Enajenación de Bienes Muebles no Sujetos a ser Inventariados	0.00	0.00	0.00	0.00	0.00	0.00	0.00
8110 4159	Otros Productos que Generan Ingresos Corrientes	720,644.90	-519,182.44	201,462.46	0.00	201,462.46	100.00	0.00
8110 4159 005	Otros Productos que Generan Ingresos Corrientes	720,644.90	-519,182.44	201,462.46	0.00	201,462.46	100.00	0.00
8110 4159 005 009	Otros Productos que Generan Ingresos Corrientes	720,644.90	-519,182.44	201,462.46	0.00	201,462.46	100.00	0.00
8110 4159 005 009 001	Rend o Ingr Deriv de las Act de Org Desc y Em de Part Mpal que no son Propias de Derecho Público	0.00	0.00	0.00	0.00	0.00	0.00	0.00
8110 4159 005 009 002	En General, todos aquellos Ing que perciba la Hda Mpal, dar de Act que no son Propias de Derecho Público	720,644.90	-519,182.44	201,462.46	0.00	201,462.46	100.00	0.00
Subtotal (12)		720,644.90	-519,182.44	201,462.46	0.00	201,462.46	100.00	0.00
8110 4160	Aprovechamientos	6,635.70	27,679.16	34,214.86	0.00	34,214.86	100.00	0.00
8110 4161	Incentivos Derivados de la Colaboración Fiscal	0.00	0.00	0.00	0.00	0.00	0.00	0.00
8110 4161 006	Incentivos Derivados de la Colaboración Fiscal	0.00	0.00	0.00	0.00	0.00	0.00	0.00
8110 4161 006 001	Incentivos Derivados de la Colaboración Fiscal	0.00	0.00	0.00	0.00	0.00	0.00	0.00
8110 4162	Multas	0.00	24,754.86	24,754.86	0.00	24,754.86	100.00	0.00
8110 4162 006	Multas	0.00	24,754.86	24,754.86	0.00	24,754.86	100.00	0.00
8110 4162 006 002	Multas	0.00	24,754.86	24,754.86	0.00	24,754.86	100.00	0.00
8110 4162 006 002 001	Sanciones Administrativas	0.00	24,754.86	24,754.86	0.00	24,754.86	100.00	0.00
8110 4163	Indemnizaciones	0.00	0.00	0.00	0.00	0.00	0.00	0.00
8110 4163 006	Indemnizaciones	0.00	0.00	0.00	0.00	0.00	0.00	0.00
8110 4163 006 003	Indemnizaciones	0.00	0.00	0.00	0.00	0.00	0.00	0.00
8110 4163 006 003 001	Indemnizaciones por daños a bienes municipales	0.00	0.00	0.00	0.00	0.00	0.00	0.00
8110 4163 006 003 002	Otras Indemnizaciones	0.00	0.00	0.00	0.00	0.00	0.00	0.00
8110 4164	Reintegros	0.00	0.00	0.00	0.00	0.00	0.00	0.00
8110 4164 006	Reintegros	0.00	0.00	0.00	0.00	0.00	0.00	0.00
8110 4164 006 004	Reintegros	0.00	0.00	0.00	0.00	0.00	0.00	0.00
8110 4164 006 004 001	Reintegros	0.00	0.00	0.00	0.00	0.00	0.00	0.00
8110 4165	Aprovechamientos Provenientes de Obras Públicas	0.00	0.00	0.00	0.00	0.00	0.00	0.00
8110 4165 006	Aprovechamientos Provenientes de Obras Públicas	0.00	0.00	0.00	0.00	0.00	0.00	0.00
8110 4165 006 005	Aprovechamientos Provenientes de Obras Públicas	0.00	0.00	0.00	0.00	0.00	0.00	0.00
8110 4166	Aprovechamientos por Participaciones Derivadas de la Aplicación de Leyes	0.00	0.00	0.00	0.00	0.00	0.00	0.00
8110 4166 006	Aprovechamientos por Participaciones Derivadas de la Aplicación de Leyes	0.00	0.00	0.00	0.00	0.00	0.00	0.00
8110 4166 006 006	Aprovechamientos por Participaciones Derivadas de la Aplicación de Leyes	0.00	0.00	0.00	0.00	0.00	0.00	0.00
8110 4167	Aprovechamientos por Aportaciones y Cooperaciones	0.00	0.00	0.00	0.00	0.00	0.00	0.00
8110 4167 006	Aprovechamientos por Aportaciones y Cooperaciones	0.00	0.00	0.00	0.00	0.00	0.00	0.00
8110 4167 006 007	Aprovechamientos por Aportaciones y Cooperaciones	0.00	0.00	0.00	0.00	0.00	0.00	0.00
8110 4168	Accesores de Aprovechamientos	6,635.70	2,824.30	9,460.00	0.00	9,460.00	100.00	0.00
8110 4168 006	Accesores de Aprovechamientos	6,635.70	2,824.30	9,460.00	0.00	9,460.00	100.00	0.00
8110 4168 006 008	Accesores de Aprovechamientos	6,635.70	2,824.30	9,460.00	0.00	9,460.00	100.00	0.00
8110 4168 006 008 001	Multas	0.00	0.00	0.00	0.00	0.00	0.00	0.00
8110 4168 006 008 002	Recargos	0.00	0.00	0.00	0.00	0.00	0.00	0.00
8110 4168 006 008 003	Gastos de Ejecución	0.00	0.00	0.00	0.00	0.00	0.00	0.00
8110 4168 006 008 004	Indemnización por devolución de cheques	0.00	0.00	0.00	0.00	0.00	0.00	0.00
8110 4169	Otros Aprovechamientos	0.00	0.00	0.00	0.00	0.00	0.00	0.00
8110 4169 006	Otros Aprovechamientos	0.00	0.00	0.00	0.00	0.00	0.00	0.00
8110 4169 006 009	Otros Aprovechamientos	0.00	0.00	0.00	0.00	0.00	0.00	0.00
8110 4169 006 009 001	Uso o Explotación de Bienes de Dominio Público	0.00	0.00	0.00	0.00	0.00	0.00	0.00
8110 4169 006 009 002	Herencias, Legados, Cesiones y Donaciones	0.00	0.00	0.00	0.00	0.00	0.00	0.00
8110 4169 006 009 003	Resarcimientos	0.00	0.00	0.00	0.00	0.00	0.00	0.00
Subtotal (12)		6,635.70	27,679.16	34,214.86	0.00	34,214.86	100.00	0.00
8110 4170	Ingresos por Venta de Bienes y Servicios	0.00	0.00	0.00	0.00	0.00	0.00	0.00
8110 4171	Ingresos por Venta de Mercancías	0.00	0.00	0.00	0.00	0.00	0.00	0.00
8110 4171 007	Ingresos por Venta de Mercancías	0.00	0.00	0.00	0.00	0.00	0.00	0.00
8110 4171 007 001	Ingresos por Venta de Mercancías	0.00	0.00	0.00	0.00	0.00	0.00	0.00
8110 4172	Ingresos por Venta de Bienes y Servicios Producidos en Establecimientos del Gobierno	0.00	0.00	0.00	0.00	0.00	0.00	0.00
8110 4172 007	Ingresos por Venta de Bienes y Servicios Producidos en Establecimientos del Gobierno	0.00	0.00	0.00	0.00	0.00	0.00	0.00
8110 4172 007 002	Ingresos por Venta de Bienes y Servicios Producidos en Establecimientos del Gobierno	0.00	0.00	0.00	0.00	0.00	0.00	0.00
8110 4173	Ingresos por Venta de Bienes y Servicios de Organismos Descentralizados	0.00	0.00	0.00	0.00	0.00	0.00	0.00
8110 4173 007	Ingresos por Venta de Bienes y Servicios de Organismos Descentralizados	0.00	0.00	0.00	0.00	0.00	0.00	0.00
8110 4173 007 003	Ingresos por Venta de Bienes y Servicios de Organismos Descentralizados	0.00	0.00	0.00	0.00	0.00	0.00	0.00
8110 4173 007 003 001	Estancias Infantiles	0.00	0.00	0.00	0.00	0.00	0.00	0.00

(Handwritten signatures and markings)



Cuenta Pública 2019
ESTADO ANALÍTICO DE INGRESOS

(Pesos)

MUNICIPIO DE TEZOYUCA 0091

DEL 1 DE ENERO AL 31 DE DICIEMBRE DE 2019

CUENTA (3)				Rubro de los Ingresos (4)	Ingresos					% de Avance de la Recaudación (10)	Ingresos Excedentes (11)
					Estimado (5)	Ampliaciones y Reducciones (6)	Modificado (7)	Devengado (8)	Recaudado (9)		
8110	4394	009	004	Diferencias de Cotizaciones a Favor en Valores Negociables	0.00	0.00	0.00	0.00	0.00	0.00	0.00
8110	4395			Resultado por Posición Monetaria	0.00	0.00	0.00	0.00	0.00	0.00	0.00
8110	4395	009		Resultado por Posición Monetaria	0.00	0.00	0.00	0.00	0.00	0.00	0.00
8110	4395	009	006	Resultado por Posición Monetaria	0.00	0.00	0.00	0.00	0.00	0.00	0.00
8110	4396			Utilidades por Participación Patrimonial	0.00	0.00	0.00	0.00	0.00	0.00	0.00
8110	4396	009		Utilidades por Participación Patrimonial	0.00	0.00	0.00	0.00	0.00	0.00	0.00
8110	4396	009	006	Utilidades por Participación Patrimonial	0.00	0.00	0.00	0.00	0.00	0.00	0.00
8110	4399			Otros Ingresos y Beneficios Varios	399,286.25	0.00	399,286.25	0.00	399,286.25	100.00	0.00
8110	4399	009		Otros Ingresos y Beneficios Varios	399,286.25	0.00	399,286.25	0.00	399,286.25	100.00	0.00
8110	4399	009	009	Otros Ingresos y Beneficios Varios	399,286.25	0.00	399,286.25	0.00	399,286.25	100.00	0.00
8110	4399	009	000	Aportaciones por Gestoría de Diputados	0.00	0.00	0.00	0.00	0.00	0.00	0.00
8110	4399	009	009	Ingresos por Audiencia Pública	0.00	0.00	0.00	0.00	0.00	0.00	0.00
8110	4399	009	009	Actualización de Inversiones en UDI'S	0.00	0.00	0.00	0.00	0.00	0.00	0.00
8110	4399	009	009	Intereses por Inversiones en UDI'S	0.00	0.00	0.00	0.00	0.00	0.00	0.00
8110	4399	009	009	Otros Convenios	0.00	0.00	0.00	0.00	0.00	0.00	0.00
8110	4399	009	009	Ingresos Derivados de Ejercicios Anteriores no aplicados	399,286.25	0.00	399,286.25	0.00	399,286.25	100.00	0.00
8110	4399	009	009	Otros Ingresos Varios	0.00	0.00	0.00	0.00	0.00	0.00	0.00
8110	4399	009	009	Otros Ingresos por Donativos	0.00	0.00	0.00	0.00	0.00	0.00	0.00
Subtotal (12)					399,286.25	0.00	399,286.25	0.00	399,286.25	100.00	0.00
TOTAL INGRESOS:					181,162,342.12	-23,673,620.13	157,488,721.99	0.00	157,488,721.97	100.00	-0.02

PRESIDENTE
LIC. DIANA JAZMIN CHAVEZ HERNANDEZ



SINDICO
C. EDMUNDO ELIEZER CONILA SANDOVAL



TESORERO
C.P. IRVING DANIEL PERALTA PACHECO



SECRETARIO
C. FEDERICO VALLADARES HERNANDEZ





Estado Analítico del Ejercicio del Presupuesto de Egresos
Clasificación por Objeto del Gasto (Capítulo y Concepto)

MUNICIPIO DE TEZOYUCA 0091

DEL 1 DE ENERO AL 31 DE DICIEMBRE DE 2019

CUENTA (3)	Concepto (4)	Egresos								
		Aprobado (6)	Ampliaciones/ Reducciones (8)	Modificado (7)	Comprometido (8)	Devengado (9)	Ejercido (10)	Pagado (11)	Subejercicio (12)	
9120	Amortización de la deuda interna por emisión de títulos y valores	0.00	0.00	0.00	0.00	0.00	0.00	0.00	0.00	0.00
9121	Amortización de la deuda interna por emisión de títulos y valores	0.00	0.00	0.00	0.00	0.00	0.00	0.00	0.00	0.00
9130	Amortización de arrendamientos financieros nacionales	0.00	0.00	0.00	0.00	0.00	0.00	0.00	0.00	0.00
9131	Amortización de arrendamientos financieros nacionales	0.00	0.00	0.00	0.00	0.00	0.00	0.00	0.00	0.00
9140	Amortización de la deuda externa con instituciones de crédito	0.00	0.00	0.00	0.00	0.00	0.00	0.00	0.00	0.00
9141	Amortización de la deuda externa con instituciones de crédito	0.00	0.00	0.00	0.00	0.00	0.00	0.00	0.00	0.00
9150	Amortización de deuda externa con organismos financieros internacionales	0.00	0.00	0.00	0.00	0.00	0.00	0.00	0.00	0.00
9151	Amortización de deuda externa con organismos financieros internacionales	0.00	0.00	0.00	0.00	0.00	0.00	0.00	0.00	0.00
9160	Amortización de la deuda bilateral	0.00	0.00	0.00	0.00	0.00	0.00	0.00	0.00	0.00
9161	Amortización de la deuda bilateral	0.00	0.00	0.00	0.00	0.00	0.00	0.00	0.00	0.00
9170	Amortización de la deuda externa por emisión de títulos y valores	0.00	0.00	0.00	0.00	0.00	0.00	0.00	0.00	0.00
9171	Amortización de la deuda externa por emisión de títulos y valores	0.00	0.00	0.00	0.00	0.00	0.00	0.00	0.00	0.00
9180	Amortización de arrendamientos financieros internacionales	0.00	0.00	0.00	0.00	0.00	0.00	0.00	0.00	0.00
9181	Amortización de arrendamientos financieros internacionales	0.00	0.00	0.00	0.00	0.00	0.00	0.00	0.00	0.00
9200	INTERESES DE LA DEUDA PÚBLICA	0.00	0.00	0.00	0.00	0.00	0.00	0.00	0.00	0.00
9210	Intereses de la deuda interna con instituciones de crédito	0.00	0.00	0.00	0.00	0.00	0.00	0.00	0.00	0.00
9211	Intereses de la deuda	0.00	0.00	0.00	0.00	0.00	0.00	0.00	0.00	0.00
9220	Intereses derivados de la colocación de títulos y valores	0.00	0.00	0.00	0.00	0.00	0.00	0.00	0.00	0.00
9221	Intereses derivados de la colocación de títulos y valores	0.00	0.00	0.00	0.00	0.00	0.00	0.00	0.00	0.00
9230	Intereses por arrendamientos financieros nacionales	0.00	0.00	0.00	0.00	0.00	0.00	0.00	0.00	0.00
9231	Intereses por arrendamientos financieros nacionales	0.00	0.00	0.00	0.00	0.00	0.00	0.00	0.00	0.00
9240	Intereses de la deuda externa con instituciones de crédito	0.00	0.00	0.00	0.00	0.00	0.00	0.00	0.00	0.00
9241	Intereses de la deuda externa con instituciones de crédito	0.00	0.00	0.00	0.00	0.00	0.00	0.00	0.00	0.00
9250	Intereses de la deuda con organismos financieros internacionales	0.00	0.00	0.00	0.00	0.00	0.00	0.00	0.00	0.00
9251	Intereses de la deuda con organismos financieros internacionales	0.00	0.00	0.00	0.00	0.00	0.00	0.00	0.00	0.00
9260	Intereses de la deuda bilateral	0.00	0.00	0.00	0.00	0.00	0.00	0.00	0.00	0.00
9261	Intereses de la deuda bilateral	0.00	0.00	0.00	0.00	0.00	0.00	0.00	0.00	0.00
9270	Intereses derivados de la colocación de títulos y valores en el exterior	0.00	0.00	0.00	0.00	0.00	0.00	0.00	0.00	0.00
9271	Intereses derivados de la colocación de títulos y valores en el exterior	0.00	0.00	0.00	0.00	0.00	0.00	0.00	0.00	0.00
9280	Intereses por arrendamientos financieros internacionales	0.00	0.00	0.00	0.00	0.00	0.00	0.00	0.00	0.00
9281	Intereses por arrendamientos financieros internacionales	0.00	0.00	0.00	0.00	0.00	0.00	0.00	0.00	0.00
9300	COMISIONES DE LA DEUDA PÚBLICA	0.00	0.00	0.00	0.00	0.00	0.00	0.00	0.00	0.00
9310	Comisiones de la deuda pública interna	0.00	0.00	0.00	0.00	0.00	0.00	0.00	0.00	0.00
9311	Comisiones de la deuda pública	0.00	0.00	0.00	0.00	0.00	0.00	0.00	0.00	0.00
9320	Comisiones de la deuda pública externa	0.00	0.00	0.00	0.00	0.00	0.00	0.00	0.00	0.00
9321	Comisiones de la deuda pública externa	0.00	0.00	0.00	0.00	0.00	0.00	0.00	0.00	0.00
9400	GASTOS DE LA DEUDA PÚBLICA	0.00	0.00	0.00	0.00	0.00	0.00	0.00	0.00	0.00
9410	Gastos de la deuda pública interna	0.00	0.00	0.00	0.00	0.00	0.00	0.00	0.00	0.00
9411	Gastos de la deuda pública	0.00	0.00	0.00	0.00	0.00	0.00	0.00	0.00	0.00
9420	Gastos de la deuda pública externa	0.00	0.00	0.00	0.00	0.00	0.00	0.00	0.00	0.00
9421	Gastos de la deuda pública externa	0.00	0.00	0.00	0.00	0.00	0.00	0.00	0.00	0.00
9600	COSTO POR COBERTURAS	0.00	0.00	0.00	0.00	0.00	0.00	0.00	0.00	0.00
9610	Gastos por coberturas	0.00	0.00	0.00	0.00	0.00	0.00	0.00	0.00	0.00
9611	Gastos por coberturas en tasas de interés	0.00	0.00	0.00	0.00	0.00	0.00	0.00	0.00	0.00
9612	Gastos por otras coberturas	0.00	0.00	0.00	0.00	0.00	0.00	0.00	0.00	0.00
9660	APOYOS FINANCIEROS	0.00	0.00	0.00	0.00	0.00	0.00	0.00	0.00	0.00
9610	Apoys a intermediarios financieros	0.00	0.00	0.00	0.00	0.00	0.00	0.00	0.00	0.00
9611	Apoys a intermediarios financieros	0.00	0.00	0.00	0.00	0.00	0.00	0.00	0.00	0.00
9620	Apoys a ahorradores y deudores del sistema financiero nacional	0.00	0.00	0.00	0.00	0.00	0.00	0.00	0.00	0.00
9621	Apoys a ahorradores y deudores del sistema financiero nacional	0.00	0.00	0.00	0.00	0.00	0.00	0.00	0.00	0.00
9900	ADEUDOS DE EJERCICIOS FISCALES ANTERIORES (ADEFAS)	5,150,545.44	-149,911.77	5,000,633.67	0.00	0.00	2,278,284.39	2,278,284.39	2,278,284.39	2,278,284.39
9910	ADEFAS	5,150,545.44	-149,911.77	5,000,633.67	0.00	0.00	2,278,284.39	2,278,284.39	2,278,284.39	2,278,284.39
9911	Por el ejercicio inmediato anterior	2,900,545.44	275,629.72	3,176,175.16	0.00	0.00	821,205.43	821,205.43	821,205.43	821,205.43
9912	Por ejercicios anteriores	2,250,000.00	-425,541.49	1,824,458.51	0.00	0.00	1,457,078.96	1,457,078.96	1,457,078.96	1,457,078.96
SUBTOTAL		5,150,545.44	-149,911.77	5,000,633.67	0.00	0.00	2,278,284.39	2,278,284.39	2,278,284.39	2,278,284.39
TOTAL PARTIDAS:		181,492,342.12	-23,673,626.13	157,818,715.99	0.00	877,606.71	137,164,336.31	136,886,729.54	137,164,336.31	137,164,336.31

Presidencia Municipal
LIC. DIANA JAZMIN CHAVEZ HERNANDEZ
PRESIDENTE

SINDICO
C. EDMUNDO ELIZABETH SANDOVAL
SINDICO

TESORERO
C.P. IRVING DANIEL PERALTA PACHECO
TESORERO

SECRETARIO
C. FEDERICO WASHINGTON HERRERA
SECRETARIO



Cuenta Pública 2019
ESTADO ANALÍTICO DE INGRESOS INTEGRADO
(Pesos)

MUNICIPIO DE TEZOYUCA 0091

DEL 1 DE ENERO AL 31 DE DICIEMBRE DE 2019

Cuenta (3)	Rubro de los Ingresos (4)	Ingreso Recaudado (5)				Integración del Ingreso Recaudado (6) E=A+B+C+D
		Ayuntamiento A	DIF B	ODAS C	Instituto del Deporte D	
8110 4000	INGRESOS Y OTROS BENEFICIOS					
8110 4100	Ingresos de Gestión	14,123,276.34	1,314,730.17	0.00	0.00	15,438,006.51
8110 4110	Impuestos	9,409,779.86	0.00	0.00	0.00	9,409,779.86
8110 4111	Impuesto sobre los Ingresos	0.00	0.00	0.00	0.00	0.00
8110 4111 001	Impuesto sobre los Ingresos	0.00	0.00	0.00	0.00	0.00
8110 4111 001 001	Impuesto sobre los Ingresos	0.00	0.00	0.00	0.00	0.00
8110 4112	Impuestos sobre el Patrimonio	8,444,329.84	0.00	0.00	0.00	8,444,329.84
8110 4112 001	Impuestos sobre el Patrimonio	8,444,329.84	0.00	0.00	0.00	8,444,329.84
8110 4112 001 002	Impuestos sobre el Patrimonio	8,444,329.84	0.00	0.00	0.00	8,444,329.84
8110 4112 001 002 001	Predial	6,663,245.44	0.00	0.00	0.00	6,663,245.44
8110 4112 001 002 002	Sobre Adquisición de Inmuebles y Otras Operaciones Translativas de Dominio de Inmuebles	1,761,084.40	0.00	0.00	0.00	1,761,084.40
8110 4112 001 002 003	Sobre Conjuntos Urbanos	0.00	0.00	0.00	0.00	0.00
8110 4113	Impuesto Sobre la Producción, el Consumo y las Transacciones	0.00	0.00	0.00	0.00	0.00
8110 4113 001	Impuesto Sobre la Producción, el Consumo y las Transacciones	0.00	0.00	0.00	0.00	0.00
8110 4113 001 003	Impuesto Sobre la Producción, el Consumo y las Transacciones	0.00	0.00	0.00	0.00	0.00
8110 4114	Impuestos el Comercio Exterior	0.00	0.00	0.00	0.00	0.00
8110 4114 001	Impuestos el Comercio Exterior	0.00	0.00	0.00	0.00	0.00
8110 4114 001 004	Impuestos el Comercio Exterior	0.00	0.00	0.00	0.00	0.00
8110 4115	Impuestos sobre Nóminas y Asimilables	0.00	0.00	0.00	0.00	0.00
8110 4115 001	Impuestos sobre Nóminas y Asimilables	0.00	0.00	0.00	0.00	0.00
8110 4115 001 005	Impuestos sobre Nóminas y Asimilables	0.00	0.00	0.00	0.00	0.00
8110 4116	Impuestos Ecológicos	0.00	0.00	0.00	0.00	0.00
8110 4116 001	Impuestos Ecológicos	0.00	0.00	0.00	0.00	0.00
8110 4118 001 008	Impuestos Ecológicos	0.00	0.00	0.00	0.00	0.00
8110 4117	Accesorios de Impuestos	900,450.02	0.00	0.00	0.00	900,450.02
8110 4117 001	Accesorios de Impuestos	900,450.02	0.00	0.00	0.00	900,450.02
8110 4117 001 007	Accesorios de Impuestos	900,450.02	0.00	0.00	0.00	900,450.02
8110 4117 001 007 001	Multas	0.00	0.00	0.00	0.00	0.00
8110 4117 001 007 002	Recargos	900,450.02	0.00	0.00	0.00	900,450.02
8110 4117 001 007 003	Gastos de Ejecución	0.00	0.00	0.00	0.00	0.00
8110 4117 001 007 004	Indemnización por devolución de cheques	0.00	0.00	0.00	0.00	0.00
8110 4119	Otros Impuestos	65,000.00	0.00	0.00	0.00	65,000.00
8110 4119 001	Otros Impuestos	65,000.00	0.00	0.00	0.00	65,000.00
8110 4119 001 009	Otros Impuestos	65,000.00	0.00	0.00	0.00	65,000.00
8110 4119 001 009 001	Sobre Anuncios Publicitarios	65,000.00	0.00	0.00	0.00	65,000.00
8110 4119 001 009 002	Sobre Diversiones, Juegos y Espectáculos Públicos	0.00	0.00	0.00	0.00	0.00
	Subtotal (7)	9,409,779.86	0.00	0.00	0.00	9,409,779.86
8110 4120	Cuotas y Aportaciones de Seguridad Social	0.00	0.00	0.00	0.00	0.00
8110 4121	Aportaciones para Fondos de Vivienda	0.00	0.00	0.00	0.00	0.00
8110 4121 002	Aportaciones para Fondos de Vivienda	0.00	0.00	0.00	0.00	0.00
8110 4121 002 001	Aportaciones para Fondos de Vivienda	0.00	0.00	0.00	0.00	0.00
8110 4122	Cuotas para el Seguro Social	0.00	0.00	0.00	0.00	0.00
8110 4122 002	Cuotas para el Seguro Social	0.00	0.00	0.00	0.00	0.00
8110 4122 002 002	Cuotas para el Seguro Social	0.00	0.00	0.00	0.00	0.00
8110 4123	Cuotas de Ahorro para el Retiro	0.00	0.00	0.00	0.00	0.00
8110 4123 002	Cuotas de Ahorro para el Retiro	0.00	0.00	0.00	0.00	0.00
8110 4123 002 003	Cuotas de Ahorro para el Retiro	0.00	0.00	0.00	0.00	0.00
8110 4124	Accesorios de Cuotas y Aportaciones de Seguridad Social	0.00	0.00	0.00	0.00	0.00
8110 4124 002	Accesorios de Cuotas y Aportaciones de Seguridad Social	0.00	0.00	0.00	0.00	0.00
8110 4124 002 004	Accesorios de Cuotas y Aportaciones de Seguridad Social	0.00	0.00	0.00	0.00	0.00
8110 4124 002 004 001	Accesorios de Cuotas y Aportaciones de Seguridad Social	0.00	0.00	0.00	0.00	0.00
8110 4129	Otras Cuotas y Aportaciones para la Seguridad Social	0.00	0.00	0.00	0.00	0.00
8110 4129 002	Otras Cuotas y Aportaciones para la Seguridad Social	0.00	0.00	0.00	0.00	0.00
8110 4129 002 009	Otras Cuotas y Aportaciones para la Seguridad Social	0.00	0.00	0.00	0.00	0.00
	Subtotal (7)	0.00	0.00	0.00	0.00	0.00
8110 4130	Contribución o Aportación de Mejoras por Obras Públicas	652,520.75	0.00	0.00	0.00	652,520.75
8110 4131	Contribución o Aportación de Mejoras por Obras Públicas	652,520.75	0.00	0.00	0.00	652,520.75
8110 4131 003	Contribución o Aportación de Mejoras por Obras Públicas	652,520.75	0.00	0.00	0.00	652,520.75
8110 4131 003 001	Contribución o Aportación de Mejoras por Obras Públicas	652,520.75	0.00	0.00	0.00	652,520.75
8110 4131 003 001 001	Para obra pública y acciones de beneficio social	652,520.75	0.00	0.00	0.00	652,520.75
8110 4131 003 001 002	Para obras de impacto vital	0.00	0.00	0.00	0.00	0.00
8110 4131 003 001 003	Por servicios ambientales	0.00	0.00	0.00	0.00	0.00
8110 4132	Accesorios de Contribución o Aportación de Mejoras por Obras Públicas	0.00	0.00	0.00	0.00	0.00
8110 4132 003	Accesorios de Contribución o Aportación de Mejoras por Obras Públicas	0.00	0.00	0.00	0.00	0.00



Cuenta Pública 2019
ESTADO ANALÍTICO DE INGRESOS INTEGRADO
(Pesos)

MUNICIPIO DE TEZOYUCA 0091

DEL 1 DE ENERO AL 31 DE DICIEMBRE DE 2019

Cuenta (3)	Rubro de los Ingresos (4)	Ingreso Recaudado (5)				Integración del Ingreso Recaudado (6) E=A+B+C+D
		Ayuntamiento A	DIF B	ODAS C	Instituto del Deporte D	
8110 4132 003 002	Accesorios de Contribución o Aportación de Mejoras por Obras Publicas	0.00	0.00		0.00	0.00
8110 4132 003 002 001	Multas	0.00	0.00		0.00	0.00
8110 4132 003 002 002	Recargos	0.00	0.00		0.00	0.00
8110 4132 003 002 003	Gastos de Ejecución	0.00	0.00		0.00	0.00
8110 4132 003 002 004	Indemnización por devolución de cheques	0.00	0.00		0.00	0.00
	Subtotal (7)	652,520.75	0.00		0.00	652,520.75
8110 4140	Derechos	3,825,297.41	0.00		0.00	3,825,297.41
8110 4141	Derechos por el Uso, Goce, Aprovechamiento o Explotación de Bienes de Dominio Público	0.00	0.00		0.00	0.00
8110 4141 004	Derechos por el Uso, Goce, Aprovechamiento o Explotación de Bienes de Dominio Público	0.00	0.00		0.00	0.00
8110 4141 004 001	Derechos por el Uso, Goce, Aprovechamiento o Explotación de Bienes de Dominio Público	0.00	0.00		0.00	0.00
8110 4141 004 001 001	Por Uso de Vías y Áreas Públicas para el ejercicio de Actividades Comerciales y de Servicios	0.00	0.00		0.00	0.00
8110 4141 004 001 002	De Estacionamiento en la Vía Pública y de Servicio Público	0.00	0.00		0.00	0.00
8110 4142	Derechos a los Hidrocarburos	0.00	0.00		0.00	0.00
8110 4142 004	Derechos a los Hidrocarburos	0.00	0.00		0.00	0.00
8110 4142 004 002	Derechos a los Hidrocarburos	0.00	0.00		0.00	0.00
8110 4143	Derechos por Prestación de Servicios	3,825,297.41	0.00		0.00	3,825,297.41
8110 4143 004	De Agua Potable, Drenaje, Alcantarillado y Recepción de Caudales de Aguas Residuales para su tratamiento	3,825,297.41	0.00		0.00	3,825,297.41
8110 4143 004 003	Derechos por Prestación de Servicios	3,825,297.41	0.00		0.00	3,825,297.41
8110 4143 004 003 001	Suministro de Agua Potable	0.00	0.00		0.00	0.00
8110 4143 004 003 002	Suministro de Agua en Bloque Proporcionada por la Autoridad Municipal a Fraccionamientos, Unidades Habitacionales	0.00	0.00		0.00	0.00
8110 4143 004 003 003	Autorización de Derivaciones de la Toma de Agua	0.00	0.00		0.00	0.00
8110 4143 004 003 004	Conexiones a los Sistemas de Agua y Drenaje	40,288.92	0.00		0.00	40,288.92
8110 4143 004 003 005	Reconexión a los Sistemas de Agua Potable	0.00	0.00		0.00	0.00
8110 4143 004 003 006	Control para el Establecimiento de Sistemas de Agua Potable y Alcantarillado en Fraccionamientos o Unidades Ha	0.00	0.00		0.00	0.00
8110 4143 004 003 007	Conexiones de Toma por el Suministro de Agua en Bloque Proporcionado por Autoridades Municipales	0.00	0.00		0.00	0.00
8110 4143 004 003 008	Derechos de Descarga de Aguas Residuales y su Tratamiento o Manejo Ecológico	0.00	0.00		0.00	0.00
8110 4143 004 003 009	Reparación de Aparatos Medidores de Consumo de Agua	0.00	0.00		0.00	0.00
8110 4143 004 003 010	Instalación de Medidores	0.00	0.00		0.00	0.00
8110 4143 004 003 011	Agua en Pipas (Permiso)	0.00	0.00		0.00	0.00
8110 4143 004 003 012	Agua en Pipas (Carga)	0.00	0.00		0.00	0.00
8110 4143 004 003 013	Obras	0.00	0.00		0.00	0.00
8110 4143 004 003 014	Rezagos	0.00	0.00		0.00	0.00
8110 4143 004 003 015	Venta de Medidores	0.00	0.00		0.00	0.00
8110 4143 004 003 016	Certificaciones	16,796.49	0.00		0.00	16,796.49
8110 4143 004 003 017	Otros	0.00	0.00		0.00	0.00
8110 4143 004 003 018	Mantenimiento de Drenaje	0.00	0.00		0.00	0.00
8110 4143 004 003 019	Dictamen de Factibilidad de Servicios	0.00	0.00		0.00	0.00
8110 4143 004 003 020	Del Registro Civil	493,811.00	0.00		0.00	493,811.00
8110 4143 004 003 021	De Desarrollo Urbano y Obras Públicas	803,206.46	0.00		0.00	803,206.46
8110 4143 004 003 022	Por Servicios Prestados por Autoridades Fiscales, Administrativas y de Acceso a la Información Pública	309,140.23	0.00		0.00	309,140.23
8110 4143 004 003 023	Por Servicios de Reseos	0.00	0.00		0.00	0.00
8110 4143 004 003 024	Por Corral de Consejo e Identificación de Señales de Sangre, Tatuajes, Elementos Electromagnéticos y Fierros p	0.00	0.00		0.00	0.00
8110 4143 004 003 025	Por Servicios de Panteones	303,857.00	0.00		0.00	303,857.00
8110 4143 004 003 026	Por la Expedición o Refrendo Anual de Licencias Para la Venta de Bebidas Alcohólicas al Público	1,798,101.25	0.00		0.00	1,798,101.25
8110 4143 004 003 027	Por Servicios Prestados por Autoridades de Seguridad Pública	0.00	0.00		0.00	0.00
8110 4143 004 003 028	Por Servicios Prestados por las Autoridades de Catastro	80,388.08	0.00		0.00	80,388.08
8110 4143 004 003 029	Por Servicios de Alumbrado Público	0.00	0.00		0.00	0.00
8110 4143 004 003 030	Por Servicios de Limpieza de Lotes Baldíos, Recolección, Traslado, y Disposición Final de Residuos Sólidos Ind	0.00	0.00		0.00	0.00
8110 4144	Accesorios de Derechos	0.00	0.00		0.00	0.00
8110 4144 004	Accesorios de Derechos	0.00	0.00		0.00	0.00
8110 4144 004 004	Accesorios de Derechos	0.00	0.00		0.00	0.00
8110 4144 004 004 001	Multas	0.00	0.00		0.00	0.00
8110 4144 004 004 002	Recargos	0.00	0.00		0.00	0.00
8110 4144 004 004 003	Gastos de Ejecución	0.00	0.00		0.00	0.00
8110 4144 004 004 004	Indemnización por devolución de cheques	0.00	0.00		0.00	0.00
8110 4149	Otros Derechos	0.00	0.00		0.00	0.00
8110 4149 004	Otros Derechos	0.00	0.00		0.00	0.00
8110 4149 004 009	Otros Derechos	0.00	0.00		0.00	0.00
	Subtotal (7)	3,825,297.41	0.00		0.00	3,825,297.41
8110 4150	Productos	201,462.46	0.00		0.00	201,462.46



Cuenta Pública 2019
ESTADO ANALÍTICO DE INGRESOS INTEGRADO
(Pesos)

MUNICIPIO DE TEZOYUCA 0091

DEL 1 DE ENERO AL 31 DE DICIEMBRE DE 2019

Cuenta (3)	Rubro de los Ingresos (4)	Ingreso Recaudado (5)				Integración del Ingreso Recaudado (6) E=A+B+C+D
		Ayuntamiento A	DIF B	ODAS C	Instituto del Deporte D	
8110 4151		0.00	0.00		0.00	0.00
8110 4151 005	Productos Derivados del Uso y Aprovechamiento de Bienes no Sujetos a Régimen de Dominio Público	0.00	0.00		0.00	0.00
8110 4151 005 001	Productos Derivados del Uso y Aprovechamiento de Bienes no Sujetos a Régimen de Dominio Público	0.00	0.00		0.00	0.00
8110 4151 005 001 001	Por la Venta o Arrendamiento de Bienes Municipales	0.00	0.00		0.00	0.00
8110 4151 005 001 002	Impresos y Papel Especial	0.00	0.00		0.00	0.00
8110 4151 005 001 003	Derivados de Bosques Municipales	0.00	0.00		0.00	0.00
8110 4152	Enajenación de Bienes Muebles no Sujetos a ser Inventariados	0.00	0.00		0.00	0.00
8110 4152 005	Enajenación de Bienes Muebles no Sujetos a ser Inventariados	0.00	0.00		0.00	0.00
8110 4152 005 002	Enajenación de Bienes Muebles no Sujetos a ser Inventariados	0.00	0.00		0.00	0.00
8110 4159	Otros Productos que Generan Ingresos Corrientes	201,462.46	0.00		0.00	201,462.46
8110 4159 005	Otros Productos que Generan Ingresos Corrientes	201,462.46	0.00		0.00	201,462.46
8110 4159 005 009	Otros Productos que Generan Ingresos Corrientes	201,462.46	0.00		0.00	201,462.46
8110 4159 005 009 001	Rend. o Ingr Deriv de las Act de Org Desc y Em de Part Mpal que no son Propias de Derecho Público	0.00	0.00		0.00	0.00
8110 4159 005 009 002	En General, todos aquellos Ing que perciba la Hda Mpal, der de Act que no son Propias de Derecho Público	201,462.46	0.00		0.00	201,462.46
	Subtotal (7)	201,462.46	0.00		0.00	201,462.46
8110 4160	Aprovechamientos	34,214.86	1,076,779.17		0.00	1,110,994.03
8110 4161	Incentivos Derivados de la Colaboración Fiscal	0.00	0.00		0.00	0.00
8110 4161 006	Incentivos Derivados de la Colaboración Fiscal	0.00	0.00		0.00	0.00
8110 4161 006 001	Incentivos Derivados de la Colaboración Fiscal	0.00	0.00		0.00	0.00
8110 4162	Multas	24,754.88	0.00		0.00	24,754.88
8110 4162 006	Multas	24,754.88	0.00		0.00	24,754.88
8110 4162 006 002	Multas	24,754.88	0.00		0.00	24,754.88
8110 4162 006 002 001	Sancciones Administrativas	24,754.88	0.00		0.00	24,754.88
8110 4163	Indemnizaciones	0.00	0.00		0.00	0.00
8110 4163 006	Indemnizaciones	0.00	0.00		0.00	0.00
8110 4163 006 003	Indemnizaciones	0.00	0.00		0.00	0.00
8110 4163 006 003 001	Indemnizaciones por daños a bienes municipales	0.00	0.00		0.00	0.00
8110 4163 006 003 002	Otras indemnizaciones	0.00	0.00		0.00	0.00
8110 4164	Reintegros	0.00	714.07		0.00	714.07
8110 4164 006	Reintegros	0.00	714.07		0.00	714.07
8110 4164 006 004	Reintegros	0.00	714.07		0.00	714.07
8110 4164 006 004 001	Reintegros	0.00	714.07		0.00	714.07
8110 4165	Aprovechamientos Provenientes de Obras Públicas	0.00	0.00		0.00	0.00
8110 4165 006	Aprovechamientos Provenientes de Obras Públicas	0.00	0.00		0.00	0.00
8110 4165 006 005	Aprovechamientos Provenientes de Obras Públicas	0.00	0.00		0.00	0.00
8110 4166	Aprovechamientos por Participaciones Derivadas de la Aplicación de Leyes	0.00	0.00		0.00	0.00
8110 4166 006	Aprovechamientos por Participaciones Derivadas de la Aplicación de Leyes	0.00	0.00		0.00	0.00
8110 4166 006 006	Aprovechamientos por Participaciones Derivadas de la Aplicación de Leyes	0.00	0.00		0.00	0.00
8110 4167	Aprovechamientos por Aportaciones y Cooperaciones	0.00	0.00		0.00	0.00
8110 4167 006	Aprovechamientos por Aportaciones y Cooperaciones	0.00	0.00		0.00	0.00
8110 4167 006 007	Aprovechamientos por Aportaciones y Cooperaciones	0.00	0.00		0.00	0.00
8110 4168	Accesorios de Aprovechamientos	9,460.00	0.00		0.00	9,460.00
8110 4168 006	Accesorios de Aprovechamientos	9,460.00	0.00		0.00	9,460.00
8110 4168 006 008	Accesorios de Aprovechamientos	9,460.00	0.00		0.00	9,460.00
8110 4168 006 008 001	Multas	9,460.00	0.00		0.00	9,460.00
8110 4168 006 008 002	Recargos	0.00	0.00		0.00	0.00
8110 4168 006 008 003	Gastos de Ejecución	0.00	0.00		0.00	0.00
8110 4168 006 008 004	Indemnización por devolución de cheques	0.00	0.00		0.00	0.00
8110 4169	Otros Aprovechamientos	0.00	1,076,065.10		0.00	1,076,065.10
8110 4169 006	Otros Aprovechamientos	0.00	1,076,065.10		0.00	1,076,065.10
8110 4169 006 009	Otros Aprovechamientos	0.00	1,076,065.10		0.00	1,076,065.10
8110 4169 006 009 001	Uso o Explotación de Bienes de Dominio Público	0.00	0.00		0.00	0.00
8110 4169 006 009 002	Herencias, Legados, Cesiones y Donaciones	0.00	1,076,065.10		0.00	1,076,065.10
8110 4169 006 009 003	Resarcimientos	0.00	0.00		0.00	0.00
	Subtotal (7)	34,214.86	1,076,779.17		0.00	1,110,994.03
8110 4170	Ingresos por Venta de Bienes y Servicios	0.00	237,951.00		0.00	237,951.00
8110 4171	Ingresos por Venta de Mercancías	0.00	0.00		0.00	0.00
8110 4171 007	Ingresos por Venta de Mercancías	0.00	0.00		0.00	0.00
8110 4171 007 001	Ingresos por Venta de Mercancías	0.00	0.00		0.00	0.00
8110 4172	Ingresos por Venta de Bienes y Servicios Producidos en Establecimientos del Gobierno	0.00	0.00		0.00	0.00
8110 4172 007	Ingresos por Venta de Bienes y Servicios Producidos en Establecimientos del Gobierno	0.00	0.00		0.00	0.00
8110 4172 007 002	Ingresos por Venta de Bienes y Servicios Producidos en Establecimientos del Gobierno	0.00	0.00		0.00	0.00
8110 4173	Ingresos por Venta de Bienes y Servicios de Organismos Descentralizados	0.00	237,951.00		0.00	237,951.00



Cuenta Pública 2019
ESTADO ANALÍTICO DE INGRESOS INTEGRADO
(Pesos)

MUNICIPIO DE TEZOYUCA 0091

DEL 1 DE ENERO AL 31 DE DICIEMBRE DE 2019

Cuenta (3)				Rubro de los Ingresos (4)	Ingreso Recaudado (5)				Integración del Ingreso Recaudado (6) E=A+B+C+D
					Ayuntamiento A	DIF B	ODAS C	Instituto del Deporte D	
8110	4173	007		Ingresos por Venta de Bienes y Servicios de Organismos Descentralizados	0.00	237,951.00		0.00	237,951.00
8110	4173	007	003	Ingresos por Venta de Bienes y Servicios de Organismos Descentralizados	0.00	237,951.00		0.00	237,951.00
8110	4173	007	003 001	Estancias Infantiles	0.00	0.00		0.00	0.00
8110	4173	007	003 002	Farmacias	0.00	0.00		0.00	0.00
8110	4173	007	003 003	Servicios Médicos	0.00	61,287.50		0.00	61,287.50
8110	4173	007	003 004	Productos Nutricionales (Amaranto, Soya, Etc.)	0.00	0.00		0.00	0.00
8110	4173	007	003 005	Velatorios	0.00	0.00		0.00	0.00
8110	4173	007	003 006	Colegiaturas	0.00	0.00		0.00	0.00
8110	4173	007	003 007	Huertos Familiares	0.00	0.00		0.00	0.00
8110	4173	007	003 008	Servicios de Alberca	0.00	0.00		0.00	0.00
8110	4173	007	003 009	Panadería	0.00	0.00		0.00	0.00
8110	4173	007	003 010	Servicios de Laboratorio	0.00	0.00		0.00	0.00
8110	4173	007	003 011	Servicios de Baños Públicos	0.00	0.00		0.00	0.00
8110	4173	007	003 012	Inscripciones	0.00	0.00		0.00	0.00
8110	4173	007	003 013	Desayunos Escolares	0.00	111,807.50		0.00	111,807.50
8110	4173	007	003 014	Productos Básicos (Despensas)	0.00	0.00		0.00	0.00
8110	4173	007	003 015	Servicios Jurídicos	0.00	13,285.00		0.00	13,285.00
8110	4173	007	003 016	Servicios Psicológicos	0.00	37,790.00		0.00	37,790.00
8110	4173	007	003 017	Servicios de Terapia y Discapacidad	0.00	3,870.00		0.00	3,870.00
8110	4173	007	003 018	Ingresos diversos	0.00	9,911.00		0.00	9,911.00
8110	4173	007	003 019	Ingresos de Organismos del Deporte	0.00	0.00		0.00	0.00
8110	4173	007	003 020	Ingresos por Fideicomisos y Empresas de Participación Municipal	0.00	0.00		0.00	0.00
8110	4173	007	003 021	Rendimientos o Ingresos Derivados de Organismos Descentralizados y Fideicomisos, cuando por su naturaleza corr	0.00	0.00		0.00	0.00
8110	4173	007	003 022	Rendimientos o Ingresos Derivados de Empresas de participación Estatal, cuando por su naturaleza correspondan	0.00	0.00		0.00	0.00
8110	4174			Ingresos de Operación de Entidades Paraestatales Empresariales no Financieras	0.00	0.00		0.00	0.00
8110	4174	007		Ingresos de Operación de Entidades Paraestatales Empresariales no Financieras	0.00	0.00		0.00	0.00
8110	4174	007	004	Ingresos de Operación de Entidades Paraestatales Empresariales no Financieras	0.00	0.00		0.00	0.00
Subtotal (7)					0.00	237,951.00		0.00	237,951.00
8110	4190			Ingresos no Comprenden en los numerales anteriores causados en Ejer Ant Pendientes de Liquidación o Pago	0.00	0.00		0.00	0.00
8110	4191			Imp no Comprenden en los numerales anteriores causados en Ejer Ant Pendientes de Liquidación o Pago	0.00	0.00		0.00	0.00
8110	4191	009		Imp no Comprenden en los numerales anteriores causados en Ejer Ant Pendientes de Liquidación o Pago	0.00	0.00		0.00	0.00
8110	4191	009	001	Impuestos no Comprendidos en los numerales anteriores causados en Ejer Ant Pend de Liquidación o Pago	0.00	0.00		0.00	0.00
8110	4192			Contrib de Mejoras, Derechos, Prod y Aprovo no Compen en los numerales anteriores causados en Ejer Ant Pend de	0.00	0.00		0.00	0.00
8110	4192	009		Contrib de Mejoras, Derechos, Prod y Aprovo no Compen en los numerales anteriores causados en Ejer Ant Pend de	0.00	0.00		0.00	0.00
8110	4192	009	002	Contrib de Mejoras, Derechos, Prod y Aprovo no Compen en los numerales anteriores causados en Ejer Ant Pend de	0.00	0.00		0.00	0.00
Subtotal (7)					0.00	0.00		0.00	0.00
8110	4200			Participaciones, Apertaciones, Convenios y Subsidios	142,966,160.38	0.00		0.00	142,966,160.38
8110	4210			Las Participaciones derivadas de la aplicación de la Ley de Coordinación Fiscal y demás ordenamientos jurídicos	142,966,160.38	0.00		0.00	142,966,160.38
8110	4211			Participaciones	88,022,078.56	0.00		0.00	88,022,078.56
8110	4211	001		Participaciones	88,022,078.56	0.00		0.00	88,022,078.56
8110	4211	001	001	Participaciones	88,022,078.56	0.00		0.00	88,022,078.56
8110	4211	001	001 001	Fondo General de Participaciones	41,472,766.03	0.00		0.00	41,472,766.03
8110	4211	001	001 002	Fondo de Fomento Municipal	6,505,005.16	0.00		0.00	6,505,005.16
8110	4211	001	001 003	Fondo de Fiscalización y Recaudación	3,552,002.10	0.00		0.00	3,552,002.10
8110	4211	001	001 004	Correspondientes al Impuesto Especial sobre Producción y Servicios	818,806.45	0.00		0.00	818,806.45
8110	4211	001	001 005	Correspondientes al Impuesto Sobre Automóviles Nuevos	1,370,351.15	0.00		0.00	1,370,351.15
8110	4211	001	001 006	Correspondientes al Impuesto Sobre Tenencia o Uso de Vehículos	55,008.02	0.00		0.00	55,008.02
8110	4211	001	001 007	Correspondientes al Fondo de Compensación del Impuesto Sobre Automóviles Nuevos	288,813.74	0.00		0.00	288,813.74
8110	4211	001	001 008	Las derivadas de la aplicación del artículo 4-A de la Ley de Coordinación Fiscal	2,338,831.19	0.00		0.00	2,338,831.19
8110	4211	001	001 009	Del Impuesto Sobre Tenencia o Uso de Vehículos Automotores	1,323,799.02	0.00		0.00	1,323,799.02
8110	4211	001	001 010	Del Impuesto Sobre Adquisición de Vehículos automotores Usados	57,471.53	0.00		0.00	57,471.53
8110	4211	001	001 011	Del Impuesto Sobre Loterías, Rifas, Sorteos, Concursos y Juegos Permitidos con Cruce de Apuestas	123,821.32	0.00		0.00	123,821.32
8110	4211	001	001 012	Las demás der de la aplic del Título Sépt del Cód Financ para el Edo de Mé y Mojos, así como de los convenios,	0.00	0.00		0.00	0.00
8110	4211	001	001 013	Programa de Acciones para el Desarrollo (PAD)	16,343,668.82	0.00		0.00	16,343,668.82
8110	4211	001	001 014	Fondo Estatal de Fortalecimiento Municipal (FEFCM)	0.00	0.00		0.00	0.00
8110	4211	001	001 015	Remanentes Gasto de Inversión Sectorial (PAD)	0.00	0.00		0.00	0.00
8110	4211	001	001 016	Remanentes Programa de Apoyo al Gasto de Inversión de los Municipios (FEFOM)	0.00	0.00		0.00	0.00



Cuenta Pública 2019
ESTADO ANALÍTICO DE INGRESOS INTEGRADO
(Posos)

MUNICIPIO DE TEZOYUCA 0091

DEL 1 DE ENERO AL 31 DE DICIEMBRE DE 2019

Cuenta (3)					Rubro de los Ingresos (4)	Ingreso Recaudado (5)				Integración del Ingreso Recaudado (6) E=A+B+C+D
						Ayuntamiento A	DIF B	ODAS C	Instituto del Deporte D	
8110	4211	001	001	017	Otros Recursos Estatales	0.00	0.00		0.00	0.00
8110	4211	001	001	018	Recursos del CEDIPIEM	0.00	0.00		0.00	0.00
8110	4211	001	001	019	Recursos del Sistema DIFEM	0.00	0.00		0.00	0.00
8110	4211	001	001	020	Mecánica Teatral	0.00	0.00		0.00	0.00
8110	4211	001	001	021	El Impuesto Sobre la Renta efectivamente enterado a la Federación, corresp al salario de su personal que preat	8,758,230.00	0.00		0.00	8,758,230.00
8110	4211	001	001	022	A la venta final de bebidas con contenido alcohólico	70,206.85	0.00		0.00	70,206.85
8110	4211	001	001	023	Fondo de Estabilización de los Ingresos de las Entidades Federativas (FEIEF)	2,962,397.88	0.00		0.00	2,962,397.88
8110	4212				Aportaciones Federales	54,844,081.82	0.00		0.00	54,844,081.82
8110	4212	001			Aportaciones	54,844,081.82	0.00		0.00	54,844,081.82
8110	4212	001	002		Aportaciones	54,844,081.82	0.00		0.00	54,844,081.82
8110	4212	001	002	001	Fondo de Aportaciones para Infraestructura Social Municipal	19,149,479.90	0.00		0.00	19,149,479.90
8110	4212	001	002	002	Fondo de Aporl para el Fort de los Mpio y de las Demarcaciones Territoriales del Distrito Federal	29,941,951.30	0.00		0.00	29,941,951.30
8110	4212	001	002	003	Remanentes de Ramo 33 (FISM)	521,205.40	0.00		0.00	521,205.40
8110	4212	001	002	004	Remanentes de Ramo 33 (FORTAMUN)	0.00	0.00		0.00	0.00
8110	4212	001	002	005	Recursos del Programa Hábitat	0.00	0.00		0.00	0.00
8110	4212	001	002	006	Excedentes Petroleros	0.00	0.00		0.00	0.00
8110	4212	001	002	007	Ramio 23	0.00	0.00		0.00	0.00
8110	4212	001	002	008	FORTASEG	0.00	0.00		0.00	0.00
8110	4212	001	002	009	Remanentes Otros Recursos Federales	0.00	0.00		0.00	0.00
8110	4212	001	002	010	Otros Recursos Federales	4,299,636.52	0.00		0.00	4,299,636.52
8110	4212	001	002	011	Recursos del Programa de ahorro y subsidio para la vivienda, Tu Casa - (FONHAPO)	0.00	0.00		0.00	0.00
8110	4212	001	002	012	Recursos del Programa para el Desarrollo de Zonas Prioritarias	0.00	0.00		0.00	0.00
8110	4212	001	002	013	Recursos del Programa 3 X 1 para Migrantes.	0.00	0.00		0.00	0.00
8110	4212	001	002	014	Recursos del Programa de Empleo Temporal (PET).	0.00	0.00		0.00	0.00
8110	4212	001	002	015	Recursos del Programa de Vivienda Rural.	0.00	0.00		0.00	0.00
8110	4212	001	002	016	Recursos del Programa de Opciones Productivas.	0.00	0.00		0.00	0.00
8110	4212	001	002	017	Recursos para el Rescate de Espacios Públicos	0.00	0.00		0.00	0.00
8110	4212	001	002	018	Recursos del Fideicomiso Fondo Nacional de Habitaciones Populares	0.00	0.00		0.00	0.00
8110	4212	001	002	019	Recursos del Programa CONADE	0.00	0.00		0.00	0.00
8110	4212	001	002	020	Recursos para el Programa Calidad para el Deporte CONADE	0.00	0.00		0.00	0.00
8110	4212	001	002	021	Recursos del Programa Cultura Física CONADE	0.00	0.00		0.00	0.00
8110	4212	001	002	022	Recursos de CONACULTA	0.00	0.00		0.00	0.00
8110	4212	001	002	023	Recursos Programa de Devolución de Derechos PRODER	0.00	0.00		0.00	0.00
8110	4212	001	002	024	Recursos para agua Potable, Alcantarillado y Saneamiento en zonas Urbanas APAZU	0.00	0.00		0.00	0.00
8110	4212	001	002	025	Recursos de Inst Nac para el Desarrollo de Capacidades del Sector Rural INCA RURAL / Sist Nac de Capacitación	0.00	0.00		0.00	0.00
8110	4212	001	002	026	Recursos de la Comisión Nacional para el Desarrollo de los Pueblos Indígenas CDI.	0.00	0.00		0.00	0.00
8110	4212	001	002	027	Fondo de Aportaciones para la Seguridad Pública. (FASP)	1,061,809.00	0.00		0.00	1,061,809.00
8110	4213				Convenios	0.00	0.00		0.00	0.00
8110	4213	001			Convenios	0.00	0.00		0.00	0.00
8110	4213	001	003		Convenios	0.00	0.00		0.00	0.00
8110	4213	001	003	001	Multas Federales No Fiscales	0.00	0.00		0.00	0.00
8110	4213	001	003	002	Convenios de Tránsito Estatal con Municipios	0.00	0.00		0.00	0.00
8110	4214				Incentivos Derivados de la Colaboración Fiscal	0.00	0.00		0.00	0.00
8110	4214	001			Incentivos Derivados de la Colaboración Fiscal	0.00	0.00		0.00	0.00
8110	4214	001	001		Incentivos Derivados de la Colaboración Fiscal	0.00	0.00		0.00	0.00
					Subtotal (7)	142,866,160.38	0.00		0.00	142,866,160.38
8110	4220				Transferencias, Asignaciones, Subsidios y Otras Ayudas	0.00	0.00		0.00	0.00
8110	4221				Transferencias Internas y Asignaciones al Sector Público	0.00	0.00		0.00	0.00
8110	4221	002			Transferencias Internas y Asignaciones al Sector Público	0.00	0.00		0.00	0.00
8110	4221	002	001		Transferencias Internas y Asignaciones al Sector Público	0.00	0.00		0.00	0.00
8110	4222				Transferencias al Resto del Sector Público	0.00	0.00		0.00	0.00
8110	4222	002			Transferencias al Resto del Sector Público	0.00	0.00		0.00	0.00
8110	4222	002	002		Transferencias al Resto del Sector Público	0.00	0.00		0.00	0.00
8110	4223				Subsidios y Subvenciones	0.00	0.00		0.00	0.00
8110	4223	002			Subsidios y Subvenciones	0.00	0.00		0.00	0.00
8110	4223	002	003		Subsidios y Subvenciones	0.00	0.00		0.00	0.00
8110	4223	002	003	001	Subsidios y Subvenciones	0.00	0.00		0.00	0.00
8110	4223	002	003	002	Subsidios para Gastos de Operación	0.00	0.00		0.00	0.00
8110	4224				Ayudas Sociales	0.00	0.00		0.00	0.00
8110	4224	002			Ayudas Sociales	0.00	0.00		0.00	0.00
8110	4224	002	004		Ayudas Sociales	0.00	0.00		0.00	0.00
8110	4225				Pensiones y Jubilaciones	0.00	0.00		0.00	0.00
8110	4225	002			Pensiones y Jubilaciones	0.00	0.00		0.00	0.00



Cuenta Pública 2019
ESTADO ANALÍTICO DE INGRESOS INTEGRADO
(Pesos)

MUNICIPIO DE TEZOYUCA 0091

DEL 1 DE ENERO AL 31 DE DICIEMBRE DE 2019

Cuenta (3)	Rubro de los Ingresos (4)				Ingreso Recaudado (5)				Integración del Ingreso Recaudado (6) E=A+B+C+D
					Ayuntamiento A	DIF B	ODAS C	Instituto del Deporte D	
8110 4225 002 005	Pensiones y Jubilaciones				0.00	0.00		0.00	0.00
	Subtotal (7)				0.00	0.00		0.00	0.00
8110 4300	Otros Ingresos y Beneficios				399,286.25	909.04		0.00	400,195.29
8110 4310	Ingresos Financieros				0.00	909.04		0.00	909.04
8110 4311	Utilidades, Dividendos y Rendimientos de Inversiones en Créditos, Valores y Bonos, por Acciones y Participación				0.00	909.04		0.00	909.04
8110 4311 001	Intereses Ganados de Valores, Créditos, Bonos y Otros				0.00	909.04		0.00	909.04
8110 4311 001 001	Intereses Ganados de Valores, Créditos, Bonos y Otros				0.00	909.04		0.00	909.04
8110 4311 001 001 001	Derivados de Recursos Propios				0.00	909.04		0.00	909.04
8110 4311 001 001 002	Derivados de Participaciones Federales				0.00	0.00		0.00	0.00
8110 4311 001 001 003	Derivados del Ramo 33				0.00	0.00		0.00	0.00
8110 4311 001 001 004	Ingresos Financieros por FISM				0.00	0.00		0.00	0.00
8110 4311 001 001 005	Ingresos Financieros por FORTAMUNDF				0.00	0.00		0.00	0.00
8110 4311 001 001 006	Derivados de Recursos de Programas Estatales				0.00	0.00		0.00	0.00
8110 4310	Otros Ingresos Financieros				0.00	0.00		0.00	0.00
8110 4310 001	Otros Ingresos Financieros				0.00	0.00		0.00	0.00
8110 4310 001 000	Otros Ingresos Financieros				0.00	0.00		0.00	0.00
	Subtotal (7)				0.00	909.04		0.00	909.04
8110 4320	Incremento por Variación de Inventarios				0.00	0.00		0.00	0.00
8110 4321	Incremento por Variación de Inventarios de Mercancías para Venta				0.00	0.00		0.00	0.00
8110 4321 002	Incremento por Variación de Inventarios de Mercancías para Venta				0.00	0.00		0.00	0.00
8110 4321 002 001	Incremento por Variación de Inventarios de Mercancías para Venta				0.00	0.00		0.00	0.00
8110 4322	Incremento por Variación de Inventarios de Mercancías Terminadas				0.00	0.00		0.00	0.00
8110 4322 002	Incremento por Variación de Inventarios de Mercancías Terminadas				0.00	0.00		0.00	0.00
8110 4322 002 002	Incremento por Variación de Inventarios de Mercancías Terminadas				0.00	0.00		0.00	0.00
8110 4323	Incremento por Variación de Inventarios de Mercancías en Proceso de Elaboración				0.00	0.00		0.00	0.00
8110 4323 002	Incremento por Variación de Inventarios de Mercancías en Proceso de Elaboración				0.00	0.00		0.00	0.00
8110 4323 002 003	Incremento por Variación de Inventarios de Mercancías en Proceso de Elaboración				0.00	0.00		0.00	0.00
8110 4324	Incremento por Variación de Inventarios de Materias Primas, Materiales y Suministros para Producción				0.00	0.00		0.00	0.00
8110 4324 002	Incremento por Variación de Inventarios de Materias Primas, Materiales y Suministros para Producción				0.00	0.00		0.00	0.00
8110 4324 002 004	Incremento por Variación de Inventarios de Materias Primas, Materiales y Suministros para Producción				0.00	0.00		0.00	0.00
8110 4325	Incremento por Variación de Almacén de Materias Primas, Materiales y Suministros de Consumo				0.00	0.00		0.00	0.00
8110 4325 002	Incremento por Variación de Almacén de Materias Primas, Materiales y Suministros de Consumo				0.00	0.00		0.00	0.00
8110 4325 002 005	Incremento por Variación de Almacén de Materias Primas, Materiales y Suministros de Consumo				0.00	0.00		0.00	0.00
	Subtotal (7)				0.00	0.00		0.00	0.00
8110 4330	Disminución del Exceso de Estimaciones por Pérdida o Deterioro u Obsolescencia				0.00	0.00		0.00	0.00
8110 4331	Disminución del Exceso de Estimaciones por Pérdida o Deterioro u Obsolescencia				0.00	0.00		0.00	0.00
8110 4331 003	Disminución del Exceso de Estimaciones por Pérdida o Deterioro u Obsolescencia				0.00	0.00		0.00	0.00
8110 4331 003 001	Disminución del Exceso de Estimaciones por Pérdida o Deterioro u Obsolescencia				0.00	0.00		0.00	0.00
	Subtotal (7)				0.00	0.00		0.00	0.00
8110 4340	Disminución del Exceso de Provisiones				0.00	0.00		0.00	0.00
8110 4341	Disminución del Exceso en Provisiones				0.00	0.00		0.00	0.00
8110 4341 004	Disminución del Exceso en Provisiones				0.00	0.00		0.00	0.00
8110 4341 004 001	Disminución del Exceso en Provisiones				0.00	0.00		0.00	0.00
	Subtotal (7)				0.00	0.00		0.00	0.00
8110 4350	Ingresos Derivados de Financiamientos				0.00	0.00		0.00	0.00
8110 4351	Ingresos derivados de Financiamientos				0.00	0.00		0.00	0.00
8110 4351 005	Ingresos derivados de Financiamientos				0.00	0.00		0.00	0.00
8110 4351 005 001	Ingresos derivados de Financiamientos				0.00	0.00		0.00	0.00
8110 4351 005 001 001	Banco Nacional de Obras y Servicios Públicos				0.00	0.00		0.00	0.00
8110 4351 005 001 002	Otras Instituciones Públicas				0.00	0.00		0.00	0.00
8110 4351 005 001 003	Instituciones Privadas				0.00	0.00		0.00	0.00
8110 4351 005 001 004	Particulares				0.00	0.00		0.00	0.00
8110 4351 005 001 005	Pasivos Generados al Cierre del Ejercicio Fiscal Pendientes de Pago				0.00	0.00		0.00	0.00
8110 4351 005 001 006	Los Derivados de las Operaciones de Crédito en los términos que establece el Título Octavo del Código Financiero				0.00	0.00		0.00	0.00
	Subtotal (7)				0.00	0.00		0.00	0.00
8110 4390	Otros Ingresos y Beneficios Varios				399,286.25	0.00		0.00	399,286.25
8110 4391	Otros Ingresos de Ejercicios Anteriores				0.00	0.00		0.00	0.00
8110 4391 009	Otros Ingresos de Ejercicios Anteriores				0.00	0.00		0.00	0.00
8110 4391 009 001	Otros Ingresos de Ejercicios Anteriores				0.00	0.00		0.00	0.00
8110 4392	Bonificaciones y Descuentos Obtenidos				0.00	0.00		0.00	0.00
8110 4392 009	Bonificaciones y Descuentos Obtenidos				0.00	0.00		0.00	0.00
8110 4392 009 002	Bonificaciones y Descuentos Obtenidos				0.00	0.00		0.00	0.00
8110 4393	Diferencias por Tipo de Cambio a Favor en Efectivo y Equivalentes				0.00	0.00		0.00	0.00



Cuenta Pública 2019
ESTADO ANALÍTICO DE INGRESOS INTEGRADO
 (Posos)

MUNICIPIO DE TEZOYUCA 0091

DEL 1 DE ENERO AL 31 DE DICIEMBRE DE 2019

Cuenta (3)	Rubro de los Ingresos (4)	Ingreso Recaudado (5)				Integración del Ingreso Recaudado (6) E=A+B+C+D
		Ayuntamiento	DIF	ODAS	Instituto del Deporte	
		A	B	C	D	
8110 4393 009	Diferencias por Tipo de Cambio a Favor en Efectivo y Equivalentes	0.00	0.00		0.00	0.00
8110 4393 009 003	Diferencias por Tipo de Cambio a Favor en Efectivo y Equivalentes	0.00	0.00		0.00	0.00
8110 4394	Diferencias de Colizaciones a Favor en Valores Negociables	0.00	0.00		0.00	0.00
8110 4394 009	Diferencias de Colizaciones a Favor en Valores Negociables	0.00	0.00		0.00	0.00
8110 4394 009 004	Diferencias de Colizaciones a Favor en Valores Negociables	0.00	0.00		0.00	0.00
8110 4395	Resultado por Posición Monetaria	0.00	0.00		0.00	0.00
8110 4395 009	Resultado por Posición Monetaria	0.00	0.00		0.00	0.00
8110 4395 009 005	Resultado por Posición Monetaria	0.00	0.00		0.00	0.00
8110 4396	Utilidades por Participación Patrimonial	0.00	0.00		0.00	0.00
8110 4396 009	Utilidades por Participación Patrimonial	0.00	0.00		0.00	0.00
8110 4396 009 006	Utilidades por Participación Patrimonial	0.00	0.00		0.00	0.00
8110 4399	Otros Ingresos y Beneficios Varios	399,286.25	0.00		0.00	399,286.25
8110 4399 009	Otros Ingresos y Beneficios Varios	399,286.25	0.00		0.00	399,286.25
8110 4399 009 009	Otros Ingresos y Beneficios Varios	399,286.25	0.00		0.00	399,286.25
8110 4399 009 009 001	Aportaciones por Gestoría de Diputados	0.00	0.00		0.00	0.00
8110 4399 009 009 002	Ingresos por Audiencia Pública	0.00	0.00		0.00	0.00
8110 4399 009 009 003	Actualización de Inversiones en UDI'S	0.00	0.00		0.00	0.00
8110 4399 009 009 004	Intereses por Inversiones en UDI'S	0.00	0.00		0.00	0.00
8110 4399 009 009 005	Otros Convenios	0.00	0.00		0.00	0.00
8110 4399 009 009 006	Ingresos Derivados de Ejercicios Anteriores no aplicados	399,286.25	0.00		0.00	399,286.25
8110 4399 009 009 007	Otros Ingresos Varios	0.00	0.00		0.00	0.00
8110 4399 009 009 008	Otros Ingresos por Donativos	0.00	0.00		0.00	0.00
Subtotal (7)		399,286.25	0.00		0.00	399,286.25
TOTAL INGRESOS:		167,488,721.97	1,315,639.21		0.00	168,804,361.18

Nota 1: El subsidio que el Ayuntamiento otorga a sus organismos descentralizados no se registra como ingreso recaudado, porque el Ayuntamiento ya lo reportó en su Ley de ingresos recaudada, en el concepto de ingresos correspondiente

PRESIDENTE
LIC. DIANA JAZMIN CHAVEZ HERNANDEZ

SINDICO
C. EDMUNDO ELIEZER CONILLA SANDOVAL

TESORERO
C.P. IRVING DANIEL RERALTA PACHECO

SECRETARIO
C. FEDERICO VALLEDARES HERNANDEZ





Cuenta Pública 2019
Estado Analítico del Ejercicio del Presupuesto de Egresos Integrado
(Pesos)

MUNICIPIO DE TEZOYUCA 0091

DEL 1 DE ENERO AL 31 DE DICIEMBRE DE 2019

Cuenta (3)	Concepto (4)	Egreso Ejercido (5)				Integración del Egreso Ejercido (6) E=A+B+C+D
		Ayuntamiento	DIF	ODAS	Instituto del Deporte	
		A	B	C	D	
1000	SERVICIOS PERSONALES	58,654,605.83	4,375,669.02		691,826.67	63,722,101.52
1100	REMUNERACIONES AL PERSONAL DE CARÁCTER PERMANENTE	32,662,523.43	2,387,581.47		391,171.84	35,441,276.74
1110	Dietas	7,504,441.44	0.00		0.00	7,504,441.44
1111	Dietas	7,504,441.44	0.00		0.00	7,504,441.44
1120	Haberes	0.00	0.00		0.00	0.00
1121	Haberes	0.00	0.00		0.00	0.00
1130	Sueldos base al personal permanente	25,158,081.99	2,387,581.47		391,171.84	27,936,835.30
1131	Sueldo base	25,158,081.99	2,387,581.47		391,171.84	27,936,835.30
1132	Otro sueldo magisterio	0.00	0.00		0.00	0.00
1133	Hora clase	0.00	0.00		0.00	0.00
1134	Carrera magisterial	0.00	0.00		0.00	0.00
1135	Carrera docente	0.00	0.00		0.00	0.00
1140	Remuneraciones por adscripción laboral en el extranjero	0.00	0.00		0.00	0.00
1141	Remuneraciones por adscripción laboral en el extranjero	0.00	0.00		0.00	0.00
1200	REMUNERACIONES AL PERSONAL DE CARÁCTER TRANSITORIO	1,295,900.75	30,968.87		121,367.99	1,448,237.61
1210	Honorarios asimilables a salarios	0.00	0.00		0.00	0.00
1211	Honorarios asimilables al salario	0.00	0.00		0.00	0.00
1220	Sueldos base al personal eventual	1,295,900.75	30,968.87		121,367.99	1,448,237.61
1221	Sueldo por Interinato	0.00	0.00		0.00	0.00
1222	Sueldos y salarios compactados al personal eventual	1,295,900.75	30,968.87		121,367.99	1,448,237.61
1223	Becas para médicos residentes	0.00	0.00		0.00	0.00
1230	Retribuciones por servicios de carácter social	0.00	0.00		0.00	0.00
1231	Compensación por servicio social	0.00	0.00		0.00	0.00
1240	Retribución a los representantes de los trabajadores y de los patrones en la	0.00	0.00		0.00	0.00
1241	Compensación a representante	0.00	0.00		0.00	0.00
1300	REMUNERACIONES ADICIONALES Y ESPECIALES	10,059,516.74	326,444.87		115,824.32	10,501,785.93
1310	Primas por años de servicio efectivos prestados	189,400.96	0.00		0.00	189,400.96
1311	Prima por año de servicio	50,518.56	0.00		0.00	50,518.56
1312	Prima de antigüedad	138,882.40	0.00		0.00	138,882.40
1313	Prima adicional por permanencia en el servicio	0.00	0.00		0.00	0.00
1320	Primas de vacaciones, dominical y gratificación de fin de año	6,693,978.33	301,738.86		86,709.20	7,082,426.39
1321	Prima vacacional	1,005,876.43	90,018.58		23,947.35	2,109,845.34
1322	Aguinaldo	4,508,393.94	211,720.30		47,581.63	4,768,695.87
1323	Aguinaldo de eventuales	188,704.96	0.00		15,180.22	203,885.18
1324	Vacaciones no disfrutadas por finiquito	0.00	0.00		0.00	0.00
1325	Prima dominical	0.00	0.00		0.00	0.00
1330	Horas Extraordinarias	0.00	3,413.95		0.00	3,413.95
1331	Remuneraciones por horas extraordinarias	0.00	3,413.95		0.00	3,413.95
1340	Compensaciones	3,176,137.45	21,292.06		29,115.12	3,226,544.63
1341	Compensación	2,869,002.44	0.00		0.00	2,869,002.44
1342	Compensación por servicios especiales	0.00	0.00		0.00	0.00
1343	Compensación por riesgo profesional	0.00	0.00		0.00	0.00
1344	Compensación por retabulación	0.00	0.00		0.00	0.00
1345	Gratificación	307,135.01	21,292.06		29,115.12	357,542.19
1346	Gratificación por convenio	0.00	0.00		0.00	0.00
1347	Gratificación por productividad	0.00	0.00		0.00	0.00
1348	Laboros docentes	0.00	0.00		0.00	0.00
1349	Estudios superiores	0.00	0.00		0.00	0.00
1350	Sobrehaberes	0.00	0.00		0.00	0.00
1351	Sobrehaberes	0.00	0.00		0.00	0.00
1360	Asignaciones de técnico, de mando, por comisión, de vuelo y de técnico espe	0.00	0.00		0.00	0.00
1361	Asignaciones de técnico, de mando, por comisión, de vuelo y de técnico espe	0.00	0.00		0.00	0.00
1370	Honorarios especiales	0.00	0.00		0.00	0.00
1371	Honorarios especiales	0.00	0.00		0.00	0.00
1380	Participaciones por vigilancia en el cumplimiento de las leyes y custodia d	0.00	0.00		0.00	0.00
1381	Participaciones por vigilancia en el cumplimiento de las leyes y custodia d	0.00	0.00		0.00	0.00
1400	SEGURIDAD SOCIAL	7,107,492.45	575,353.09		63,462.52	7,746,308.06
1410	Aportaciones de seguridad social	7,107,492.45	575,353.09		63,462.52	7,746,308.06
1411	Aportaciones al ISSSTE	0.00	0.00		0.00	0.00
1412	Aportaciones de servicio de salud	3,313,095.39	268,469.77		29,612.45	3,611,177.61

[Handwritten signature]

[Handwritten signature]

[Handwritten signature]



Cuenta Pública 2019
Estado Analítico del Ejercicio del Presupuesto de Egresos Integrado
(Pesos)

MUNICIPIO DE TEZOYUCA 0091

DEL 1 DE ENERO AL 31 DE DICIEMBRE DE 2019

Cuenta (3)	Concepto (4)	Egreso Ejercido (5)				Integración del Egreso Ejercido (6)
		Ayuntamiento	DIF	ODAS	Instituto del Deporte	
		A	B	C	D	E=A+B+C+D
1413	Aportaciones al sistema solidario de reparto	2,456,321.76	199,204.15		21,972.44	2,679,498.35
1414	Aportaciones del sistema de capitalización individual	612,022.23	49,665.79		5,478.27	668,066.29
1415	Aportaciones para financiar los gastos generales de administración del ISSE	289,898.32	23,491.26		2,591.15	315,980.73
1416	Aportaciones para riesgo de trabajo	433,254.75	34,522.12		3,808.21	471,585.08
1420	Aportaciones a fondos de vivienda	0.00	0.00		0.00	0.00
1421	Fovissste	0.00	0.00		0.00	0.00
1430	Aportaciones al sistema para el retiro	0.00	0.00		0.00	0.00
1431	SAR (Sistema de Ahorro para el Retiro)	0.00	0.00		0.00	0.00
1440	Aportaciones para seguros	0.00	0.00		0.00	0.00
1441	Seguros y fianzas	0.00	0.00		0.00	0.00
1500	OTRA PRESTACIONES SOCIALES Y ECONOMICAS	7,529,172.46	1,055,320.72		0.00	8,584,493.18
1510	Cuotas para el fondo de ahorro y fondo de trabajo	0.00	0.00		0.00	0.00
1511	Cuotas para fondo de retiro	0.00	0.00		0.00	0.00
1512	Seguro de separación individualizado	0.00	0.00		0.00	0.00
1520	Indemnizaciones	7,476,072.46	1,055,320.72		0.00	8,531,393.18
1521	Indemnización por accidentes de trabajo	0.00	0.00		0.00	0.00
1522	Liquidaciones por indemnizaciones, por sueldos y salarios caídos	7,476,072.46	1,055,320.72		0.00	8,531,393.18
1530	Prestaciones y haberes de retiro	0.00	0.00		0.00	0.00
1531	Prima por jubilación	0.00	0.00		0.00	0.00
1540	Prestaciones contractuales	24,300.00	0.00		0.00	24,300.00
1541	Becas para hijos de trabajadores sindicalizados	0.00	0.00		0.00	0.00
1542	Días cívicos y económicos	0.00	0.00		0.00	0.00
1543	Gastos relacionados al magisterio	0.00	0.00		0.00	0.00
1544	Día del maestro y del servidor público	1,800.00	0.00		0.00	1,800.00
1545	Estudios de postgrado	0.00	0.00		0.00	0.00
1546	Otros gastos derivados de convenio	22,500.00	0.00		0.00	22,500.00
1547	Asignaciones extraordinarias para servidores públicos sindicalizados	0.00	0.00		0.00	0.00
1550	Apoyos a la capacitación de los servidores públicos	0.00	0.00		0.00	0.00
1551	Becas institucionales	0.00	0.00		0.00	0.00
1590	Otras prestaciones sociales y económicas	28,800.00	0.00		0.00	28,800.00
1591	Elaboración de tesis	0.00	0.00		0.00	0.00
1592	Seguro de vida	0.00	0.00		0.00	0.00
1593	Viaticos	0.00	0.00		0.00	0.00
1594	Diferencial por escuelas	0.00	0.00		0.00	0.00
1595	Despensa	28,800.00	0.00		0.00	28,800.00
1600	PREVISIONES	0.00	0.00		0.00	0.00
1610	Previsiones de carácter laboral, económica y de seguridad social	0.00	0.00		0.00	0.00
1611	Provisiones de carácter laboral, económica y de seguridad social	0.00	0.00		0.00	0.00
1700	PAGO DE ESTIMULOS A SERVIDORES PUBLICOS	0.00	0.00		0.00	0.00
1710	Estímulos	0.00	0.00		0.00	0.00
1711	Reconocimiento a servidores públicos	0.00	0.00		0.00	0.00
1712	Estímulos por puntualidad y asistencia	0.00	0.00		0.00	0.00
1720	Recompensas	0.00	0.00		0.00	0.00
1721	Recompensas	0.00	0.00		0.00	0.00
SUBTOTAL		58,654,605.83	4,375,869.02		691,826.67	63,722,101.52
2000	MATERIALES Y SUMINISTROS	3,324,873.51	1,563,190.78		171,680.89	5,059,745.18
2100	MATERIALES DE ADMINISTRACION, EMISION DE DOCUMENTOS Y ARTICULOS OFICIALES	534,800.79	163,048.13		10,876.94	708,525.86
2110	Materiales, útiles y equipos menores de oficina	386,153.50	88,333.14		7,019.89	481,506.53
2111	Materiales y útiles de oficina	384,732.50	88,333.14		7,019.89	480,085.53
2112	Enseres de oficina	1,421.00	0.00		0.00	1,421.00
2120	Materiales y útiles de impresión y reproducción	311.37	0.00		0.00	311.37
2121	Material y útiles de imprenta y reproducción	311.37	0.00		0.00	311.37
2122	Material de foto, cine y grabación	0.00	0.00		0.00	0.00
2130	Material estadístico y geográfico	0.00	0.00		0.00	0.00
2131	Material estadístico y geográfico	0.00	0.00		0.00	0.00
2140	Materiales útiles y equipos menores de tecnologías de la información y común	131,167.99	47,983.96		0.00	179,151.95
2141	Materiales y útiles para el procesamiento en equipos y bienes informáticos	131,167.99	47,983.96		0.00	179,151.95
2150	Material impreso e información digital	0.00	500.00		0.00	500.00
2151	Material de información	0.00	500.00		0.00	500.00
2160	Material de limpieza	16,967.93	20,450.13		3,857.05	41,275.11
2161	Material y enseres de limpieza	16,967.93	20,450.13		3,857.05	41,275.11
2170	Materiales y útiles de enseñanza	0.00	5,780.90		0.00	5,780.90

[Handwritten signatures and initials in blue ink at the bottom of the page]



Cuenta Pública 2019
Estado Analítico del Ejercicio del Presupuesto de Egresos Integrado
(Pesos)

MUNICIPIO DE TEZOYUCA 0091

DEL 1 DE ENERO AL 31 DE DICIEMBRE DE 2019

Cuenta (3)	Concepto (4)	Egreso Ejercido (5)				Integración del Egreso Ejercido (6)
		Ayuntamiento	DIF	ODAS	Instituto del Deporte	
		A	B	C	D	E=A+B+C+D
2171	Material didáctico	0.00	5,780.90		0.00	5,780.90
2180	Materiales para el registro e identificación de bienes y personas	0.00	0.00		0.00	0.00
2181	Material para identificación y registro	0.00	0.00		0.00	0.00
2200	ALIMENTOS Y UTENSILIOS	135,551.40	232,121.23		0.00	367,672.63
2210	Productos alimenticios para personas	84,186.60	230,182.48		0.00	314,369.08
2211	Productos alimenticios para personas	84,186.60	230,182.48		0.00	314,369.08
2220	Productos alimenticios para animales	51,364.80	0.00		0.00	51,364.80
2221	Equipamiento y ensenos para animales	0.00	0.00		0.00	0.00
2222	Productos alimenticios para animales	51,364.80	0.00		0.00	51,364.80
2230	Utensilios para el servicio de alimentación	0.00	1,938.75		0.00	1,938.75
2231	Utensilios para el servicio de alimentación	0.00	1,938.75		0.00	1,938.75
2300	MATERIAS PRIMAS Y MATERIALES DE PRODUCCION Y COMERCIALIZACION	0.00	0.00		0.00	0.00
2310	Productos alimenticios, agropecuarios y forestales adquiridos como materia	0.00	0.00		0.00	0.00
2311	Materias primas y materiales de producción	0.00	0.00		0.00	0.00
2320	Insumos textiles adquiridos como materia prima	0.00	0.00		0.00	0.00
2321	Materias primas textiles	0.00	0.00		0.00	0.00
2330	Productos de papel, cartón e impresos adquiridos como materia prima	0.00	0.00		0.00	0.00
2331	Productos de papel, cartón e impresos adquiridos como materia prima	0.00	0.00		0.00	0.00
2340	Combustibles, lubricantes, aditivos, carbón y sus derivados adquiridos como	0.00	0.00		0.00	0.00
2341	Combustibles, lubricantes, aditivos, carbón y sus derivados adquiridos como	0.00	0.00		0.00	0.00
2350	Productos químicos, farmacéuticos y de laboratorio adquiridos como materia	0.00	0.00		0.00	0.00
2351	Productos químicos, farmacéuticos y de laboratorio adquiridos como materia	0.00	0.00		0.00	0.00
2360	Productos metálicos y a base de minerales no metálicos adquiridos como mate	0.00	0.00		0.00	0.00
2361	Productos metálicos y a base de minerales no metálicos adquiridos como mate	0.00	0.00		0.00	0.00
2370	Productos de cuero, piel, plástico y hule adquiridos como materia prima	0.00	0.00		0.00	0.00
2371	Productos de cuero, piel, plástico y hule adquiridos como materia prima	0.00	0.00		0.00	0.00
2380	Mercancías adquiridas para su comercialización	0.00	0.00		0.00	0.00
2381	Mercancías para su comercialización en tiendas del sector público	0.00	0.00		0.00	0.00
2390	Otros productos adquiridos como materia prima	0.00	0.00		0.00	0.00
2391	Otros productos adquiridos como materia prima	0.00	0.00		0.00	0.00
2400	MATERIALES Y ARTICULOS DE CONSTRUCCION Y DE REPARACION	38,240.52	4,675.35		1,218.00	44,133.87
2410	Productos minerales no metálicos	0.00	0.00		0.00	0.00
2411	Productos minerales no metálicos	0.00	0.00		0.00	0.00
2420	Cemento y productos de concreto	0.00	0.00		0.00	0.00
2421	Cemento y productos de concreto	0.00	0.00		0.00	0.00
2430	Cal, yeso y productos de yeso	0.00	0.00		0.00	0.00
2431	Cal, yeso y productos de yeso	0.00	0.00		0.00	0.00
2440	Madera y productos de madera	0.00	0.00		0.00	0.00
2441	Madera y productos de madera	0.00	0.00		0.00	0.00
2450	Vidrio y productos de vidrio	0.00	0.00		0.00	0.00
2451	Vidrio y productos de vidrio	0.00	0.00		0.00	0.00
2460	Material eléctrico y electrónico	13,944.40	1,039.00		1,218.00	16,201.40
2461	Material eléctrico y electrónico	13,944.40	1,039.00		1,218.00	16,201.40
2470	Artículos metálicos para la construcción	0.00	0.00		0.00	0.00
2471	Artículos metálicos para la construcción	0.00	0.00		0.00	0.00
2480	Materiales complementarios	10,231.16	3,329.00		0.00	13,560.16
2481	Materiales complementarios	6,505.05	0.00		0.00	6,505.05
2482	Material de señalización	3,726.11	0.00		0.00	3,726.11
2483	Arboles y plantas de ornato	0.00	3,329.00		0.00	3,329.00
2490	Otros materiales y artículos de construcción y reparación	14,064.96	307.35		0.00	14,372.31
2491	Materiales de construcción	0.00	307.35		0.00	307.35
2492	Estructuras y manufacturas para todo tipo de construcción	14,064.96	0.00		0.00	14,064.96
2500	PRODUCTOS QUIMICOS, FARMACEUTICOS Y DE LABORATORIO	0.00	58,281.97		0.00	58,281.97
2510	Productos químicos básicos	0.00	0.00		0.00	0.00
2511	Sustancias químicas	0.00	0.00		0.00	0.00
2520	Fertilizantes, pesticidas y otros agroquímicos	0.00	0.00		0.00	0.00
2521	Plaguicidas, abonos y fertilizantes	0.00	0.00		0.00	0.00
2530	Medicinas y productos farmacéuticos	0.00	5,118.76		0.00	5,118.76

Clayton

[Signature]

[Signature]

[Signature]



Cuenta Pública 2019
Estado Analítico del Ejercicio del Presupuesto de Egresos Integrado
(Pesos)

MUNICIPIO DE TEZOYUCA 0091

DEL 1 DE ENERO AL 31 DE DICIEMBRE DE 2019

Cuenta (3)	Concepto (4)	Egreso Ejercido (5)				Integración del Egreso Ejercido (6)
		Ayuntamiento	DIF	ODAS	Instituto del Deporte	
		A	B	C	D	E=A+B+C+D
2531	Medicinas y productos farmacéuticos	0.00	5,118.76		0.00	5,118.76
2540	Materiales, accesorios y suministros médicos	0.00	53,163.21		0.00	53,163.21
2541	Materiales, accesorios y suministros médicos	0.00	53,163.21		0.00	53,163.21
2550	Materiales, accesorios y suministros de laboratorio	0.00	0.00		0.00	0.00
2551	Materiales, accesorios y suministros de laboratorio	0.00	0.00		0.00	0.00
2560	Fibras sintéticas, hules, plásticos y derivados	0.00	0.00		0.00	0.00
2561	Fibras sintéticas, hules, plásticos y derivados	0.00	0.00		0.00	0.00
2590	Otros productos químicos	0.00	0.00		0.00	0.00
2591	Otros productos químicos	0.00	0.00		0.00	0.00
2600	COMBUSTIBLES, LUBRICANTES Y ADITIVOS	2,058,959.76	194,090.56		4,336.00	2,257,386.32
2610	Combustibles, lubricantes y aditivos	2,058,959.76	194,090.56		4,336.00	2,257,386.32
2611	Combustibles, lubricantes y aditivos	2,058,959.76	194,090.56		4,336.00	2,257,386.32
2620	Carbón y sus derivados	0.00	0.00		0.00	0.00
2621	Carbón y sus derivados	0.00	0.00		0.00	0.00
2700	VESTUARIO, BLANCOS, PRENDAS DE PROTECCION Y ARTICULOS DEPORTIVOS	224,327.36	836,065.10		152,949.95	1,213,342.41
2710	Vestuario y uniformes	193,418.40	0.00		0.00	193,418.40
2711	Vestuario y uniformes	193,418.40	0.00		0.00	193,418.40
2720	Prendas de seguridad y protección personal	30,908.96	0.00		0.00	30,908.96
2721	Prendas de seguridad y protección personal	30,908.96	0.00		0.00	30,908.96
2730	Artículos deportivos	0.00	0.00		152,949.95	152,949.95
2731	Artículos deportivos	0.00	0.00		152,949.95	152,949.95
2740	Productos textiles	0.00	836,065.10		0.00	836,065.10
2741	Productos textiles	0.00	836,065.10		0.00	836,065.10
2750	Blancos y otros productos textiles, excepto prendas de vestir	0.00	0.00		0.00	0.00
2751	Blancos y otros productos textiles	0.00	0.00		0.00	0.00
2800	MATERIALES Y SUMINISTROS PARA SEGURIDAD	259,793.06	0.00		0.00	259,793.06
2810	Sustancias y Materiales Explosivos.	0.00	0.00		0.00	0.00
2811	Sustancias y Materiales Explosivos.	0.00	0.00		0.00	0.00
2820	Materiales de Seguridad Pública.	49,370.06	0.00		0.00	49,370.06
2821	Materiales de Seguridad Pública.	49,370.06	0.00		0.00	49,370.06
2830	Prendas de protección para la seguridad pública y nacional	210,423.00	0.00		0.00	210,423.00
2831	Prendas de protección	210,423.00	0.00		0.00	210,423.00
2900	HERRAMIENTAS, REFACCIONES Y ACCESORIOS MENORES	73,400.62	74,908.44		2,300.00	150,609.06
2910	Herramientas menores	63,639.79	567.00		2,300.00	66,506.79
2911	Refacciones, accesorios y herramientas	63,639.79	567.00		2,300.00	66,506.79
2920	Refacciones y accesorios menores de edificios	497.99	1,671.94		0.00	2,169.93
2921	Refacciones y accesorios menores de edificios	497.99	1,671.94		0.00	2,169.93
2930	Refacciones y accesorios menores de mobiliario y equipo de administración,	0.00	0.00		0.00	0.00
2931	Refacciones y accesorios menores de mobiliario y equipo de administración,	0.00	0.00		0.00	0.00
2940	Refacciones y accesorios menores de equipo de computo e tecnologías de la I	8,262.84	1,221.78		0.00	9,484.62
2941	Refacciones y accesorios para equipo de computo	8,262.84	1,221.78		0.00	9,484.62
2950	Refacciones y accesorios menores de equipo e instrumental medico y de labor	0.00	0.00		0.00	0.00
2951	Refacciones y accesorios menores de equipo e instrumental medico y de labor	0.00	0.00		0.00	0.00
2960	Refacciones y accesorios menores para equipo de transporte	1,000.00	18,550.00		0.00	19,550.00
2961	Refacciones y accesorios menores para equipo de transporte	1,000.00	18,550.00		0.00	19,550.00
2970	Refacciones y accesorios menores de equipo de defensa y seguridad	0.00	0.00		0.00	0.00
2971	Artículos para la extinción de incendios	0.00	0.00		0.00	0.00
2972	Refacciones y accesorios menores para equipo de defensa	0.00	0.00		0.00	0.00
2980	Refacciones y accesorios menores de maquinaria y otros equipos	0.00	0.00		0.00	0.00
2981	Refacciones y accesorios menores de maquinaria y otros equipos	0.00	0.00		0.00	0.00
2990	Refacciones y accesorios menores otros bienes muebles	0.00	52,897.72		0.00	52,897.72
2991	Medidores de agua	0.00	0.00		0.00	0.00
2992	Otros enseres	0.00	52,897.72		0.00	52,897.72
SUBTOTAL		3,324,873.51	1,563,190.78		171,680.89	5,059,745.18
3000	SERVICIOS GENERALES	12,041,829.14	2,002,530.92		87,849.53	14,132,209.59
3100	SERVICIOS BASICOS	3,131,696.19	32,924.00		4,621.00	3,169,241.19
3110	Energía eléctrica	2,732,193.52	0.00		0.00	2,732,193.52
3111	Servicio de energía eléctrica	434,975.25	0.00		0.00	434,975.25
3112	Servicio de energía eléctrica para alumbrado público	2,297,218.27	0.00		0.00	2,297,218.27
3120	Gas	0.00	0.00		0.00	0.00
3121	Gas	0.00	0.00		0.00	0.00

[Handwritten signatures and initials in blue ink]



Cuenta Pública 2019
Estado Analítico del Ejercicio del Presupuesto de Egresos Integrado
(Pesos)

MUNICIPIO DE TEZOYUCA 0091

DEL 1 DE ENERO AL 31 DE DICIEMBRE DE 2019

Cuenta (3)	Concepto (4)	Egreso Ejercido (5)				Integración del Egreso Ejercido (6)
		Ayuntamiento	DIF	ODAS	Instituto del Deporte	
		A	B	C	D	E=A+B+C+D
3130	Agua	0.00	0.00		0.00	0.00
3131	Servicio de agua	0.00	0.00		0.00	0.00
3132	Servicio de cloración de agua	0.00	0.00		0.00	0.00
3140	Telefonía tradicional	371,024.67	16,374.00		4,621.00	392,019.67
3141	Servicio de telefonía convencional	371,024.67	16,374.00		4,621.00	392,019.67
3150	Telefonía celular	0.00	0.00		0.00	0.00
3151	Servicio de telefonía celular	0.00	0.00		0.00	0.00
3160	Servicios de telecomunicaciones y satélites	0.00	16,550.00		0.00	16,550.00
3161	Servicios de radiolocalización y telecomunicación	0.00	0.00		0.00	0.00
3162	Servicios de conducción de señales analógicas y digitales	0.00	16,550.00		0.00	16,550.00
3170	Servicios de acceso de internet, redes y procesamiento de información	28,478.00	0.00		0.00	28,478.00
3171	Servicios de acceso a internet	28,478.00	0.00		0.00	28,478.00
3180	Servicios postales y telegráficos	0.00	0.00		0.00	0.00
3181	Servicio postal y telegráfico	0.00	0.00		0.00	0.00
3190	Servicios integrales y otros servicios	0.00	0.00		0.00	0.00
3191	Servicios de telecomunicación especializados	0.00	0.00		0.00	0.00
3192	Servicios de información, mediante telecomunicaciones especializadas	0.00	0.00		0.00	0.00
3200	SERVICIOS DE ARRENDAMIENTO	202,225.35	164,227.05		0.00	366,452.40
3210	Arrendamiento de terrenos	0.00	0.00		0.00	0.00
3211	Arrendamiento de terrenos	0.00	0.00		0.00	0.00
3220	Arrendamiento de edificios	13,780.00	0.00		0.00	13,780.00
3221	Arrendamiento de edificios y locales	13,780.00	0.00		0.00	13,780.00
3230	Arrendamiento de mobiliario y equipo de administración, educacional y recre	121,205.35	14,103.05		0.00	135,308.40
3231	Arrendamiento de equipo y bienes informáticos	121,205.35	14,103.05		0.00	135,308.40
3240	Arrendamiento de equipo e instrumental médico y de laboratorio	0.00	0.00		0.00	0.00
3241	Arrendamiento de equipo e instrumental médico y de laboratorio	0.00	0.00		0.00	0.00
3250	Arrendamiento de equipo de transporte	43,344.00	150,124.00		0.00	193,468.00
3251	Arrendamiento de vehículos	43,344.00	150,124.00		0.00	193,468.00
3260	Arrendamiento de maquinaria, otros equipos y herramientas	23,896.00	0.00		0.00	23,896.00
3261	Arrendamiento de maquinaria y equipo	23,896.00	0.00		0.00	23,896.00
3270	Arrendamiento de activos intangibles	0.00	0.00		0.00	0.00
3271	Arrendamiento de activos intangibles	0.00	0.00		0.00	0.00
3280	Arrendamiento financiero	0.00	0.00		0.00	0.00
3281	Arrendamiento financiero	0.00	0.00		0.00	0.00
3290	Otros arrendamientos	0.00	0.00		0.00	0.00
3291	Arrendamiento de equipo para el suministro de sustancias y productos química	0.00	0.00		0.00	0.00
3300	SERVICIOS PROFESIONALES, CIENTÍFICOS, TÉCNICOS Y OTROS SERVICIOS	1,719,847.51	280,550.00		10,700.00	2,011,097.51
3310	Servicios legales, de contabilidad, auditoría y relacionados	55,759.00	197,826.41		0.00	253,385.41
3311	Asesorías asociadas a convenios o acuerdos	55,759.00	197,826.41		0.00	253,385.41
3320	Servicios de diseño, arquitectura, ingeniería y actividades relacionadas	4,645.00	0.00		0.00	4,645.00
3321	Servicios estadísticos y geográficos	4,645.00	0.00		0.00	4,645.00
3330	Servicios de consultoría administrativa, procesos, técnica y en tecnologías	178,997.44	67,293.00		10,700.00	256,990.44
3331	Servicios informáticos	178,997.44	67,293.00		10,700.00	256,990.44
3340	Servicios de capacitación	316,510.00	5,310.00		0.00	321,820.00
3341	Capacitación	316,510.00	5,310.00		0.00	321,820.00
3350	Servicios de Investigación científica y desarrollo	0.00	0.00		0.00	0.00
3351	Servicios de investigación científica y desarrollo	0.00	0.00		0.00	0.00
3360	Servicios de apoyo administrativo, traducción, fotocopiado e impresión	284,619.90	10,320.59		0.00	274,940.49
3361	Servicios de apoyo administrativo y fotocopiado	2,780.00	0.00		0.00	2,780.00
3362	Impresiones de documentos oficiales para la prestación de servicios público	182,512.86	5,057.59		0.00	187,570.45
3363	Servicios de Impresiones de documentos oficiales	99,347.04	5,263.00		0.00	104,610.04
3370	Servicios de protección y seguridad	0.00	0.00		0.00	0.00
3371	Servicios de protección y seguridad	0.00	0.00		0.00	0.00
3380	Servicios de vigilancia	0.00	0.00		0.00	0.00
3381	Servicios de vigilancia	0.00	0.00		0.00	0.00
3390	Servicios profesionales, científicos y técnicos integrales	899,316.17	0.00		0.00	899,316.17
3391	Servicios profesionales	899,316.17	0.00		0.00	899,316.17
3400	SERVICIOS FINANCIEROS, BANCARIOS Y COMERCIALES	208,246.75	55,166.62		10,762.89	274,176.26
3410	Servicios financieros y bancarios	142,308.26	12,860.88		7,168.80	162,337.94

[Handwritten signature]

[Handwritten signature]

[Handwritten signature]

[Handwritten signature]



Cuenta Pública 2019
Estado Analítico del Ejercicio del Presupuesto de Egresos Integrado
(Pesos)

MUNICIPIO DE TEZOYUCA 0091

DEL 1 DE ENERO AL 31 DE DICIEMBRE DE 2019

Cuenta (3)	Concepto (4)	Egreso Ejercido (5)				Integración del Egreso Ejercido (6)
		Ayuntamiento	DIF	ODAS	Instituto del Deporte	
		A	B	C	D	E=A+B+C+D
3411	Servicios bancarios y financieros	142,308.26	12,860.88		7,168.80	162,337.94
3420	Servicios de cobranza, investigación crediticia y similar	0.00	0.00		0.00	0.00
3421	Servicios de cobranza, investigación crediticia y similar	0.00	0.00		0.00	0.00
3430	Servicios de recaudación, traslado y custodia de valores	0.00	0.00		0.00	0.00
3431	Gastos inherentes a la recaudación	0.00	0.00		0.00	0.00
3440	Seguros de responsabilidad patrimonial y fianzas	0.00	0.00		0.00	0.00
3441	Seguros de responsabilidad patrimonial y fianzas	0.00	0.00		0.00	0.00
3450	Seguro de bienes patrimoniales	65,938.49	42,305.74		3,594.09	111,838.32
3451	Seguros y fianzas	65,938.49	42,305.74		3,594.09	111,838.32
3460	Almacenaje, envase y embalaje	0.00	0.00		0.00	0.00
3461	Almacenaje, embalaje y envase	0.00	0.00		0.00	0.00
3470	Fletes y maniobras	0.00	0.00		0.00	0.00
3471	Fletes y maniobras	0.00	0.00		0.00	0.00
3480	Comisiones por ventas	0.00	0.00		0.00	0.00
3481	Comisiones por ventas	0.00	0.00		0.00	0.00
3490	Servicios financieros, bancarios y comerciales integrales	0.00	0.00		0.00	0.00
3491	Servicios financieros, bancarios y comerciales integrales	0.00	0.00		0.00	0.00
3500	SERVICIOS DE INSTALACION, REPARACION, MANTENIMIENTO Y CONSERVACION	1,204,611.10	431,395.83		2,000.00	1,638,006.93
3510	Conservación y mantenimiento menor de inmuebles	138,067.99	310,889.21		0.00	448,957.20
3511	Reparación y mantenimiento de inmuebles	138,067.99	310,889.21		0.00	448,957.20
3512	Adaptación de locales, almacenes, bodegas y edificios	0.00	0.00		0.00	0.00
3520	Instalación, reparación y mantenimiento de mobiliario y equipo de administra	0.00	0.00		0.00	0.00
3521	Reparación, mantenimiento e instalación de mobiliario y equipo de oficina	0.00	0.00		0.00	0.00
3530	Instalación, reparación y mantenimiento de equipo de computo y tecnologías	101,409.60	14,500.00		0.00	115,909.60
3531	Reparación, instalación y mantenimiento de bienes informáticos, microfilm	12,000.00	14,500.00		0.00	26,500.00
3532	Reparación y mantenimiento para equipo y redes de tele y radio transmisión	89,409.60	0.00		0.00	89,409.60
3540	Instalación, reparación y mantenimiento de equipo e instrumental medico y d	0.00	6,480.00		0.00	6,480.00
3541	Reparación, instalación y mantenimiento de equipo medico y de laboratorio	0.00	6,480.00		0.00	6,480.00
3550	Reparación y mantenimiento de equipo de transporte	965,133.51	99,526.82		0.00	1,064,660.13
3551	Reparación y mantenimiento de vehículos terrestres, aéreos y lacustras	965,133.51	99,526.82		0.00	1,064,660.13
3560	Reparación y mantenimiento de equipo de defensa y seguridad	0.00	0.00		0.00	0.00
3561	Reparación y mantenimiento de equipos de seguridad y defensa	0.00	0.00		0.00	0.00
3570	Instalación, reparación y mantenimiento de maquinaria, otros equipos y herr	0.00	0.00		2,000.00	2,000.00
3571	Reparación, instalación y mantenimiento de maquinaria, equipo industrial y	0.00	0.00		2,000.00	2,000.00
3580	Servicios de limpieza y manejo de desechos	0.00	0.00		0.00	0.00
3581	Servicios de lavandería, limpieza e higiene	0.00	0.00		0.00	0.00
3590	Servicios de jardinería y fumigación	0.00	0.00		0.00	0.00
3591	Servicios de fumigación	0.00	0.00		0.00	0.00
3600	SERVICIOS DE COMUNICACIÓN SOCIAL Y PUBLICIDAD	170,368.37	600.00		0.00	170,968.37
3610	Difusión por radio, televisión y otros medios de mensajes sobre programas y	170,368.37	600.00		0.00	170,968.37
3611	Gastos de publicidad y propaganda	170,368.37	0.00		0.00	170,368.37
3612	Publicaciones oficiales y de información en general para difusión	0.00	600.00		0.00	600.00
3620	Difusión por radio, televisión y otros medios de mensajes comerciales para	0.00	0.00		0.00	0.00
3621	Gastos de publicidad en materia comercial	0.00	0.00		0.00	0.00
3630	Servicios de creatividad, preproducción y producción de publicidad, excepto	0.00	0.00		0.00	0.00
3631	Servicios de creatividad, preproducción y producción de publicidad, excepto	0.00	0.00		0.00	0.00
3640	Servicios de revelado de fotografías	0.00	0.00		0.00	0.00
3641	Servicios de fotografía	0.00	0.00		0.00	0.00
3650	Servicios de la industria filmica, del sonido y del video	0.00	0.00		0.00	0.00
3651	Servicios de cine y grabación	0.00	0.00		0.00	0.00
3660	Servicios de creación y difusión de contenido exclusivamente a través de in	0.00	0.00		0.00	0.00
3661	Servicios de creación y difusión de contenido a través de internet	0.00	0.00		0.00	0.00
3690	Otros servicios de información	0.00	0.00		0.00	0.00
3691	Otros servicios de información	0.00	0.00		0.00	0.00
3700	SERVICIOS DE TRASLADO Y VIATICOS	255,676.03	124,243.51		3,796.00	383,715.54
3710	Pasajes aéreos	0.00	0.00		0.00	0.00
3711	Transportación aérea	0.00	0.00		0.00	0.00

[Handwritten signatures and initials in blue ink]



Cuenta Pública 2019
Estado Analítico del Ejercicio del Presupuesto de Egresos Integrado
(Pesos)

MUNICIPIO DE TEZOYUCA 0091

DEL 1 DE ENERO AL 31 DE DICIEMBRE DE 2019

Cuenta (3)	Concepto (4)	Egreso Ejercido (5)				Integración del Egreso Ejercido (6)
		Ayuntamiento	DIF	ODAS	Instituto del Deporte	
		A	B	C	D	E=A+B+C+D
3720	Pasajes terrestres	122,982.62	87,555.99		2,720.00	213,258.61
3721	Gastos de traslado por vía terrestre	122,982.62	87,555.99		2,720.00	213,258.61
3730	Pasajes marítimos, lacustres y fluviales	0.00	0.00		0.00	0.00
3731	Pasajes marítimos, lacustres y fluviales	0.00	0.00		0.00	0.00
3740	Autotransporte	0.00	0.00		0.00	0.00
3741	Autotransporte	0.00	0.00		0.00	0.00
3760	Viáticos en el país	132,693.41	36,687.52		1,076.00	170,456.93
3751	Gastos de alimentación en territorio nacional	130,503.41	36,287.52		1,076.00	167,866.93
3752	Gastos de hospedaje en territorio nacional	2,190.00	400.00		0.00	2,590.00
3753	Gastos por arrendamiento de vehículos en territorio nacional	0.00	0.00		0.00	0.00
3760	Viáticos en el extranjero	0.00	0.00		0.00	0.00
3761	Gastos de alimentación en el extranjero	0.00	0.00		0.00	0.00
3762	Gastos de hospedaje en el extranjero	0.00	0.00		0.00	0.00
3763	Gastos por arrendamiento de vehículos en el extranjero	0.00	0.00		0.00	0.00
3770	Gastos de instalación y traslado de menaje	0.00	0.00		0.00	0.00
3771	Gastos de instalación y traslado de menaje	0.00	0.00		0.00	0.00
3780	Servicios integrales de traslado y viáticos	0.00	0.00		0.00	0.00
3781	Servicios integrales de traslado y viáticos	0.00	0.00		0.00	0.00
3790	Otros servicios de traslado y hospedaje	0.00	0.00		0.00	0.00
3791	Otros servicios de traslado y hospedaje	0.00	0.00		0.00	0.00
3800	SERVICIOS OFICIALES	3,669,254.33	561,603.23		37,896.15	4,268,753.71
3810	Gastos de ceremonial	0.00	0.00		0.00	0.00
3811	Gastos de ceremonial	0.00	0.00		0.00	0.00
3820	Gastos de orden social y cultural	3,669,254.33	549,467.63		37,896.15	4,256,618.11
3821	Gastos de ceremonias oficiales y de orden social	3,638,298.21	102,270.87		37,896.15	3,778,465.23
3822	Espectáculos cívicos y culturales	30,956.12	447,196.76		0.00	478,152.88
3830	Congresos y convenciones	0.00	0.00		0.00	0.00
3831	Congresos y convenciones	0.00	0.00		0.00	0.00
3840	Exposiciones	0.00	0.00		0.00	0.00
3841	Exposiciones y ferias	0.00	0.00		0.00	0.00
3850	Gastos de representación	0.00	12,135.60		0.00	12,135.60
3851	Gastos de representación	0.00	12,135.60		0.00	12,135.60
3900	OTROS SERVICIOS GENERALES	1,479,903.51	351,820.68		18,073.49	1,849,797.68
3910	Servicios funerarios y de cementerios	4,820.00	0.00		0.00	4,820.00
3911	Servicios funerarios y de cementerios	4,820.00	0.00		0.00	4,820.00
3920	Impuestos y derechos	64,207.00	3,582.20		0.00	67,789.20
3921	Impuestos y derechos de exportación	0.00	0.00		0.00	0.00
3922	Otros impuestos y derechos	64,207.00	3,582.20		0.00	67,789.20
3930	Impuestos y derechos de importación	0.00	0.00		0.00	0.00
3931	Impuestos y derechos de importación	0.00	0.00		0.00	0.00
3940	Sentencias y resoluciones por autoridad competente	0.00	0.00		0.00	0.00
3941	Sentencias y resoluciones judiciales	0.00	0.00		0.00	0.00
3942	Gastos derivados del resguardo de personas vinc.	0.00	0.00		0.00	0.00
3950	Penas, multas, accesorios y actualizaciones	16,783.00	267,904.78		0.00	284,687.78
3951	Penas, multas, accesorios y actualizaciones	16,783.00	267,904.78		0.00	284,687.78
3960	Otros gastos por responsabilidades	0.00	0.00		0.00	0.00
3961	Otros gastos por responsabilidades	0.00	0.00		0.00	0.00
3970	Utilidades	0.00	0.00		0.00	0.00
3971	Utilidades	0.00	0.00		0.00	0.00
3980	Impuesto sobre nóminas y otros que se deriven de una relación laboral	1,332,381.51	69,092.00		18,073.49	1,419,547.00
3981	Impuesto sobre nóminas	0.00	0.00		0.00	0.00
3982	Impuesto sobre erogaciones por remuneraciones al trabajo personal	1,332,381.51	63,050.00		18,073.49	1,413,505.00
3983	Impuesto sobre la renta	0.00	6,042.00		0.00	6,042.00
3990	Otros servicios generales	61,712.00	11,241.70		0.00	72,953.70
3991	Cuotas y suscripciones	0.00	0.00		0.00	0.00
3992	Gastos de servicios menores	7,192.00	11,241.70		0.00	18,433.70
3993	Estudios y análisis clínicos	54,520.00	0.00		0.00	54,520.00
3994	Inscripciones y arbitrajes	0.00	0.00		0.00	0.00
3995	Diferencia por variación en el tipo de cambio	0.00	0.00		0.00	0.00
3996	Subcontratación de servicios con terceros	0.00	0.00		0.00	0.00
3997	Proyectos para prestación de servicios	0.00	0.00		0.00	0.00
SUBTOTAL		12,041,829.14	2,002,530.92		87,849.53	14,132,209.59
4000	TRANSFERENCIAS, ASIGNACIONES, SUBSIDIOS Y OTRAS AYUDAS	1,853,019.24	201,149.04		5,905.52	2,060,073.80

Handwritten signatures and stamps at the bottom of the page, including a circular official stamp.



Cuenta Pública 2019
Estado Analítico del Ejercicio del Presupuesto de Egresos Integrado
(Pesos)

MUNICIPIO DE TEZOYUCA 0091

DEL 1 DE ENERO AL 31 DE DICIEMBRE DE 2019

Cuenta (3)	Concepto (4)	Egreso Ejercido (5)				Integración del Egreso Ejercido (6)
		Ayuntamiento	DIF	ODAS	Instituto del Deporte	
		A	B	C	D	E=A+B+C+D
4100	TRANSFERENCIAS INTERNAS Y ASIGNACIONES AL SECTOR PUBLICO	0.00	0.00		0.00	0.00
4110	Asignaciones presupuestarias al Poder Ejecutivo	0.00	0.00		0.00	0.00
4111	Asignaciones presupuestarias al Poder Ejecutivo	0.00	0.00		0.00	0.00
4120	Asignaciones presupuestarias al Poder Legislativo	0.00	0.00		0.00	0.00
4121	Liberación de recursos al Poder Legislativo	0.00	0.00		0.00	0.00
4130	Asignaciones presupuestarias al Poder Judicial	0.00	0.00		0.00	0.00
4131	Liberación de recursos al Poder Judicial	0.00	0.00		0.00	0.00
4140	Asignaciones presupuestarias a órganos autónomos	0.00	0.00		0.00	0.00
4141	Liberación de Recursos a entes autónomos	0.00	0.00		0.00	0.00
4150	Transferencias internas otorgadas a entidades paraestatales no empresariales	0.00	0.00		0.00	0.00
4151	Transferencias internas otorgadas a entidades paraestatales no empresariales	0.00	0.00		0.00	0.00
4160	Transferencias internas otorgadas a entidades paraestatales empresariales y	0.00	0.00		0.00	0.00
4161	Transferencias internas otorgadas a entidades paraestatales empresariales y	0.00	0.00		0.00	0.00
4170	Transferencias internas otorgadas a fideicomisos públicos empresariales y n	0.00	0.00		0.00	0.00
4171	Transferencias internas otorgadas a fideicomisos públicos empresariales y n	0.00	0.00		0.00	0.00
4180	Transferencias internas otorgadas a instituciones paraestatales publicas fi	0.00	0.00		0.00	0.00
4181	Transferencias internas otorgadas a instituciones paraestatales publicas fi	0.00	0.00		0.00	0.00
4190	Transferencias internas otorgadas a fideicomisos públicos financieros	0.00	0.00		0.00	0.00
4191	Transferencias internas otorgadas a fideicomisos públicos financieros	0.00	0.00		0.00	0.00
4200	TRANSFERENCIAS AL RESTO DEL SECTOR PUBLICO	0.00	0.00		0.00	0.00
4210	Transferencias otorgadas a organismos entidades paraestatales no empresaria	0.00	0.00		0.00	0.00
4211	Transferencias otorgadas a organismos entidades paraestatales no empresaria	0.00	0.00		0.00	0.00
4220	Transferencias otorgadas para entidades paraestatales empresariales y no f	0.00	0.00		0.00	0.00
4221	Transferencias otorgadas para entidades paraestatales empresariales y no f	0.00	0.00		0.00	0.00
4230	Transferencias otorgadas para instituciones paraestatales publicas financi	0.00	0.00		0.00	0.00
4231	Transferencias otorgadas para instituciones paraestatales publicas financi	0.00	0.00		0.00	0.00
4240	Transferencias otorgadas a entidades federativas y municipios	0.00	0.00		0.00	0.00
4241	Municipios, comunidades y poblaciones	0.00	0.00		0.00	0.00
4250	Transferencias a fideicomisos de entidades federativas y municipios	0.00	0.00		0.00	0.00
4251	Transferencias a fideicomisos de entidades federativas y municipios	0.00	0.00		0.00	0.00
4300	SUBSIDIOS Y SUBVENCIONES	1,308,987.16	1,568.00		0.00	1,310,555.16
4310	Subsidios a la producción	0.00	0.00		0.00	0.00
4311	Subsidios a la producción	0.00	0.00		0.00	0.00
4320	Subsidios a la distribución	0.00	0.00		0.00	0.00
4321	Subsidios a la distribución	0.00	0.00		0.00	0.00
4330	Subsidios a la inversión	0.00	0.00		0.00	0.00
4331	Subsidios a la inversión	0.00	0.00		0.00	0.00
4340	Subsidios a la prestación de servicios públicos	0.00	0.00		0.00	0.00
4341	Subsidios a la prestación de servicios públicos	0.00	0.00		0.00	0.00
4350	Subsidios para cubrir diferenciales de tasas de Interes	0.00	0.00		0.00	0.00
4351	Subsidios para cubrir diferenciales de tasas de Interes	0.00	0.00		0.00	0.00
4360	Subsidios a la vivienda	0.00	0.00		0.00	0.00
4361	Subsidios a la vivienda	0.00	0.00		0.00	0.00
4370	Subvenciones al consumo	0.00	0.00		0.00	0.00
4371	Subvenciones al consumo	0.00	0.00		0.00	0.00
4380	Subsidios a entidades federativas y municipios	0.00	0.00		0.00	0.00
4381	Subsidios a entidades federativas y municipios	0.00	0.00		0.00	0.00
4382	Subsidios a fideicomisos privados y estatales	0.00	0.00		0.00	0.00
4383	Partida inexistente	0.00	0.00		0.00	0.00
4390	Otros subsidios	1,308,987.16	1,568.00		0.00	1,310,555.16
4391	Subsidios por carga fiscal	1,308,987.16	1,568.00		0.00	1,310,555.16
4392	Devolución de ingresos indebidos	0.00	0.00		0.00	0.00
4393	Subsidios para capacitación y becas	0.00	0.00		0.00	0.00
4394	Otros subsidios	0.00	0.00		0.00	0.00
4400	AYUDAS SOCIALES	544,032.08	199,581.04		5,905.52	749,518.64
4410	Ayudas sociales a personas	428,892.80	199,581.04		5,905.52	634,379.36
4411	Cooperaciones y ayudas	428,892.80	190,026.33		5,905.52	625,824.65
4412	Despensas	0.00	0.00		0.00	0.00

Handwritten signatures and initials are present at the bottom of the page, including a large signature on the left and several initials in the center and right.



Cuenta Pública 2019
Estado Analítico del Ejercicio del Presupuesto de Egresos Integrado
(Pesos)

MUNICIPIO DE TEZOYUCA 0091

DEL 1 DE ENERO AL 31 DE DICIEMBRE DE 2019

Cuenta (3)	Concepto (4)	Egreso Ejercido (5)				Integración del Egreso Ejercido (6)
		Ayuntamiento	DIF	ODAS	Instituto del Deporte	E=A+B+C+D
		A	B	C	D	
4413	Gastos relacionados con actividades culturales, deportivas y de ayuda extraordin	0.00	0.00		0.00	0.00
4414	Gastos por servicios de traslado de personas	0.00	8,754.71		0.00	8,754.71
4415	Apoyo a la infraestructura agropecuaria y forestal	0.00	0.00		0.00	0.00
4416	Apoyo a voluntarios que participan en diversos programas federales	0.00	0.00		0.00	0.00
4420	Becas y otras ayudas para programas de capacitación	0.00	0.00		0.00	0.00
4421	Becas	0.00	0.00		0.00	0.00
4422	Capacitación	0.00	0.00		0.00	0.00
4423	Premios, estímulos, recompensas, becas y seguros a deportistas	0.00	0.00		0.00	0.00
4430	Ayudas sociales a instituciones de enseñanza	46,701.60	0.00		0.00	46,701.60
4431	Instituciones educativas	46,701.60	0.00		0.00	46,701.60
4432	Premios, recompensas y pensión recreativa estudiantil	0.00	0.00		0.00	0.00
4440	Ayudas sociales a actividades científicas o académicas	0.00	0.00		0.00	0.00
4441	Ayudas sociales a actividades científicas o académicas	0.00	0.00		0.00	0.00
4450	Ayudas sociales a instituciones sin fines de lucro	0.00	0.00		0.00	0.00
4451	Instituciones de beneficencia	0.00	0.00		0.00	0.00
4452	Instituciones sociales no lucrativas	0.00	0.00		0.00	0.00
4460	Ayudas sociales a cooperativas	0.00	0.00		0.00	0.00
4461	Ayudas sociales a cooperativas	0.00	0.00		0.00	0.00
4470	Ayudas sociales a entidades de interés público	0.00	0.00		0.00	0.00
4471	Ayudas sociales a entidades de interés público	0.00	0.00		0.00	0.00
4480	Ayudas por desastres naturales y otros siniestros	68,437.68	0.00		0.00	68,437.68
4481	Reparación de daños a terceros	0.00	0.00		0.00	0.00
4482	Merchandises y alimentos para su distribución a la población en caso de desas	68,437.68	0.00		0.00	68,437.68
4500	PENSIONES Y JUBILACIONES	0.00	0.00		0.00	0.00
4510	Pensiones	0.00	0.00		0.00	0.00
4511	Pago de pensiones	0.00	0.00		0.00	0.00
4520	Jubilaciones	0.00	0.00		0.00	0.00
4521	Jubilaciones	0.00	0.00		0.00	0.00
4590	Otras pensiones y jubilaciones	0.00	0.00		0.00	0.00
4591	Prestaciones económicas distintas de pensiones	0.00	0.00		0.00	0.00
4592	Otras pensiones y jubilaciones	0.00	0.00		0.00	0.00
4600	TRANSFERENCIAS A FIDEICOMISOS, MANDATOS Y OTROS ANALOGOS	0.00	0.00		0.00	0.00
4610	Transferencias a fideicomisos del Poder Ejecutivo	0.00	0.00		0.00	0.00
4611	Transferencias a fideicomisos del Poder Ejecutivo	0.00	0.00		0.00	0.00
4620	Transferencias a fideicomisos del Poder Legislativo	0.00	0.00		0.00	0.00
4621	Transferencias a fideicomisos del Poder Legislativo	0.00	0.00		0.00	0.00
4630	Transferencias a fideicomisos del Poder Judicial	0.00	0.00		0.00	0.00
4631	Transferencias a fideicomisos del Poder Judicial	0.00	0.00		0.00	0.00
4640	Transferencias a fideicomisos públicos de entidades paraestatales no empres	0.00	0.00		0.00	0.00
4641	Transferencias a organismos auxiliares	0.00	0.00		0.00	0.00
4650	Transferencias a fideicomisos públicos de entidades paraestatales empresari	0.00	0.00		0.00	0.00
4651	Transferencias a fideicomisos públicos de entidades paraestatales empresari	0.00	0.00		0.00	0.00
4660	Transferencias a fideicomisos de instituciones públicas financieras	0.00	0.00		0.00	0.00
4661	Transferencias a fideicomisos de instituciones públicas financieras	0.00	0.00		0.00	0.00
4690	Otras transferencias a fideicomisos	0.00	0.00		0.00	0.00
4691	Otras transferencias a fideicomisos	0.00	0.00		0.00	0.00
4700	TRANSFERENCIAS A LA SEGURIDAD SOCIAL	0.00	0.00		0.00	0.00
4710	Transferencias por obligación de ley	0.00	0.00		0.00	0.00
4711	Transferencias por obligación de ley	0.00	0.00		0.00	0.00
4800	DONATIVOS	0.00	0.00		0.00	0.00
4810	Donativos a instituciones sin fines de lucro	0.00	0.00		0.00	0.00
4811	Donativos a instituciones sin fines de lucro	0.00	0.00		0.00	0.00
4820	Donativos a entidades federativas	0.00	0.00		0.00	0.00
4821	Donativos a entidades federativas	0.00	0.00		0.00	0.00
4822	Donativos a municipios	0.00	0.00		0.00	0.00
4830	Donativos a fideicomisos privados	0.00	0.00		0.00	0.00
4831	Donativos a fideicomisos privados	0.00	0.00		0.00	0.00
4840	Donativos a fideicomisos estatales	0.00	0.00		0.00	0.00
4841	Donativos a fideicomisos públicos	0.00	0.00		0.00	0.00
4850	Donativo internacionales	0.00	0.00		0.00	0.00
4851	Donativos internacionales	0.00	0.00		0.00	0.00

Handwritten signatures and initials in blue ink at the bottom of the page.



Cuenta Pública 2019
Estado Analítico del Ejercicio del Presupuesto de Egresos Integrado
(Pesos)

MUNICIPIO DE TEZOYUCA 0091

DEL 1 DE ENERO AL 31 DE DICIEMBRE DE 2019

Cuenta (3)	Concepto (4)	Egreso Ejercido (5)				Integración del Egreso Ejercido (6)
		Ayuntamiento	DIF	ODAS	Instituto del Deporte	
		A	B	C	D	E=A+B+C+D
4900	TRANSFERENCIAS AL EXTERIOR	0.00	0.00		0.00	0.00
4910	Transferencias para gobiernos extranjeros	0.00	0.00		0.00	0.00
4911	Transferencias para gobiernos extranjeros	0.00	0.00		0.00	0.00
4920	Transferencias para organismos internacionales	0.00	0.00		0.00	0.00
4921	Transferencias para organismos internacionales	0.00	0.00		0.00	0.00
4930	Transferencias para el sector privado externo	0.00	0.00		0.00	0.00
4931	Transferencias para el sector privado externo	0.00	0.00		0.00	0.00
SUBTOTAL		1,853,019.24	201,149.04		5,905.52	2,060,073.80
5000	BIENES MUEBLES, INMUEBLES E INTANGIBLES	5,073,712.72	830,007.49		29,000.00	5,932,720.21
5100	MOBILIARIO Y EQUIPO DE ADMINISTRACION	544,441.16	204,395.81		29,000.00	777,836.97
5110	Muebles de oficina y estantería	0.00	74,974.80		0.00	74,974.80
5111	Muebles y enseres	0.00	74,974.80		0.00	74,974.80
5112	Adjudicaciones e indemnizaciones de bienes muebles	0.00	0.00		0.00	0.00
5120	Muebles, excepto de oficina y estantería	0.00	15,488.00		0.00	15,488.00
5121	Muebles, excepto de oficina y estantería	0.00	15,488.00		0.00	15,488.00
5130	Bienes artísticos, culturales y científicos	0.00	0.00		0.00	0.00
5131	Instrumental de música	0.00	0.00		0.00	0.00
5132	Artículos de biblioteca	0.00	0.00		0.00	0.00
5133	Objetos, obras de arte, históricas y culturales	0.00	0.00		0.00	0.00
5140	Objetos de valor	0.00	0.00		0.00	0.00
5141	Objetos de valor	0.00	0.00		0.00	0.00
5150	Equipo de computo y de tecnología de la información	103,846.96	94,273.01		29,000.00	227,119.97
5151	Bienes informáticos	103,846.96	94,273.01		29,000.00	227,119.97
5190	Otros mobiliarios y equipos de administración	440,594.20	19,662.00		0.00	460,256.20
5191	Otros bienes muebles	410,225.40	16,820.00		0.00	427,045.40
5192	Otros equipos eléctricos y electrónicos de oficina	30,368.80	2,842.00		0.00	33,210.80
5200	MOBILIARIO Y EQUIPO EDUCACIONAL Y RECREATIVO	3,875.56	0.00		0.00	3,875.56
5210	Equipos y aparatos audiovisuales	3,875.56	0.00		0.00	3,875.56
5211	Equipos y aparatos audiovisuales	3,875.56	0.00		0.00	3,875.56
5220	Aparatos deportivos	0.00	0.00		0.00	0.00
5221	Equipo deportivo	0.00	0.00		0.00	0.00
5230	Cámaras fotográficas y de vídeo	0.00	0.00		0.00	0.00
5231	Equipo de foto, cine y grabación	0.00	0.00		0.00	0.00
5290	Otro mobiliario y equipo educacional y recreativo	0.00	0.00		0.00	0.00
5291	Otro equipo educacional y recreativo	0.00	0.00		0.00	0.00
5300	EQUIPO E INSTRUMENTAL MEDICO Y DE LABORATORIO	0.00	7,711.68		0.00	7,711.68
5310	Equipo medico y de laboratorio	0.00	7,711.68		0.00	7,711.68
5311	Equipo medico y de laboratorio	0.00	7,711.68		0.00	7,711.68
5320	Instrumental medico y de laboratorio	0.00	0.00		0.00	0.00
5321	Instrumental medico y de laboratorio	0.00	0.00		0.00	0.00
5400	VEHICULOS Y EQUIPO DE TRANSPORTE	4,182,677.50	617,900.00		0.00	4,800,577.50
5410	Vehículos y equipo terrestre	4,182,677.50	617,900.00		0.00	4,800,577.50
5411	Vehículos y equipo de transporte terrestre	4,182,677.50	617,900.00		0.00	4,800,577.50
5412	Vehículos y equipo auxiliar de transporte	0.00	0.00		0.00	0.00
5420	Carrocerías y remolques	0.00	0.00		0.00	0.00
5421	Carrocerías y remolques	0.00	0.00		0.00	0.00
5430	Equipo aeroespacial	0.00	0.00		0.00	0.00
5431	Equipo de transportación aérea	0.00	0.00		0.00	0.00
5440	Equipo ferroviario	0.00	0.00		0.00	0.00
5441	Equipo ferroviario	0.00	0.00		0.00	0.00
5450	Embarcaciones	0.00	0.00		0.00	0.00
5451	Equipo acuático y lacustre	0.00	0.00		0.00	0.00
5490	Otros equipos de transporte	0.00	0.00		0.00	0.00
5491	Otros equipos de transporte	0.00	0.00		0.00	0.00
5500	EQUIPO DE DEFENSA Y SEGURIDAD	278,808.17	0.00		0.00	278,808.17
5510	Equipo de defensa y seguridad	278,808.17	0.00		0.00	278,808.17
5511	Maquinaria y equipo de seguridad pública	278,808.17	0.00		0.00	278,808.17
5600	MAQUINARIA, OTROS EQUIPOS Y HERRAMIENTAS	63,910.33	0.00		0.00	63,910.33
5610	Maquinaria y equipo agropecuario	0.00	0.00		0.00	0.00
5611	Maquinaria y equipo agropecuario	0.00	0.00		0.00	0.00
5620	Maquinaria y equipo industrial	0.00	0.00		0.00	0.00
5621	Maquinaria y equipo industrial	0.00	0.00		0.00	0.00
5622	Maquinaria y equipo de producción	0.00	0.00		0.00	0.00
5630	Maquinaria y equipo de construcción	0.00	0.00		0.00	0.00



Cuenta Pública 2019
Estado Analítico del Ejercicio del Presupuesto de Egresos Integrado
(Pesos)

MUNICIPIO DE TEZOYUCA 0091

DEL 1 DE ENERO AL 31 DE DICIEMBRE DE 2019

Cuenta (3)	Concepto (4)	Egreso Ejercido (5)				Integración del Egreso Ejercido (6)
		Ayuntamiento	DIF	ODAS	Instituto del Deporte	
		A	B	C	D	E=A+B+C+D
5631	Maquinaria y equipo de construcción	0.00	0.00		0.00	0.00
5640	Sistemas de aire acondicionado, calefacción y de refrigeración industrial y	0.00	0.00		0.00	0.00
5641	Sistemas de aire acondicionado, calefacción y de refrigeración industrial y	0.00	0.00		0.00	0.00
5650	Equipo de comunicación y telecomunicación	0.00	0.00		0.00	0.00
5651	Equipo y aparatos para comunicación, telecomunicación y radio transmisión	0.00	0.00		0.00	0.00
5660	Equipos de generación eléctrica, aparatos y accesorios eléctricos	5,886.00	0.00		0.00	5,886.00
5661	Equipos de generación eléctrica, aparatos y accesorios eléctricos	5,886.00	0.00		0.00	5,886.00
5670	Herramientas y máquinas-herramienta	58,024.33	0.00		0.00	58,024.33
5671	Herramientas, máquina herramienta y equipo	58,024.33	0.00		0.00	58,024.33
5690	Otros equipos	0.00	0.00		0.00	0.00
5691	Instrumentos y aparatos especializados y de precisión	0.00	0.00		0.00	0.00
5692	Maquinaria y equipo diverso	0.00	0.00		0.00	0.00
5693	Maquinaria y equipo para alumbrado público	0.00	0.00		0.00	0.00
5700	ACTIVOS BIOLÓGICOS	0.00	0.00		0.00	0.00
5710	Bovinos	0.00	0.00		0.00	0.00
5711	Bovinos	0.00	0.00		0.00	0.00
5720	Porcinos	0.00	0.00		0.00	0.00
5721	Porcinos	0.00	0.00		0.00	0.00
5730	Aves	0.00	0.00		0.00	0.00
5731	Aves	0.00	0.00		0.00	0.00
5740	Ovinos y caprinos	0.00	0.00		0.00	0.00
5741	Ovinos y caprinos	0.00	0.00		0.00	0.00
5750	Peces y acuicultura	0.00	0.00		0.00	0.00
5751	Peces y acuicultura	0.00	0.00		0.00	0.00
5760	Equinos	0.00	0.00		0.00	0.00
5761	Equinos	0.00	0.00		0.00	0.00
5770	Especies menores y de zoológico	0.00	0.00		0.00	0.00
5771	Especies menores y de zoológico	0.00	0.00		0.00	0.00
5780	Arboles y plantas	0.00	0.00		0.00	0.00
5781	Arboles y plantas	0.00	0.00		0.00	0.00
5790	Otros activos biológicos	0.00	0.00		0.00	0.00
5791	Otros activos biológicos	0.00	0.00		0.00	0.00
5800	BIENES INMUEBLES	0.00	0.00		0.00	0.00
5810	Terrenos	0.00	0.00		0.00	0.00
5811	Terrenos	0.00	0.00		0.00	0.00
5820	Viviendas	0.00	0.00		0.00	0.00
5821	Viviendas	0.00	0.00		0.00	0.00
5830	Edificios no residenciales	0.00	0.00		0.00	0.00
5831	Edificios y locales	0.00	0.00		0.00	0.00
5890	Otros bienes inmuebles	0.00	0.00		0.00	0.00
5891	Otros bienes inmuebles	0.00	0.00		0.00	0.00
5892	Adjudicaciones, expropiaciones e indemnizaciones de bienes inmuebles	0.00	0.00		0.00	0.00
5893	Bienes inmuebles en la modalidad de proyectos de infraestructura productiva	0.00	0.00		0.00	0.00
5900	ACTIVOS INTANGIBLES	0.00	0.00		0.00	0.00
5910	Software	0.00	0.00		0.00	0.00
5911	Software	0.00	0.00		0.00	0.00
5920	Patentes	0.00	0.00		0.00	0.00
5921	Patentes	0.00	0.00		0.00	0.00
5930	Marcas	0.00	0.00		0.00	0.00
5931	Marcas	0.00	0.00		0.00	0.00
5940	Derechos	0.00	0.00		0.00	0.00
5941	Derechos	0.00	0.00		0.00	0.00
5950	Concesiones	0.00	0.00		0.00	0.00
5951	Concesiones	0.00	0.00		0.00	0.00
5960	Franquicias	0.00	0.00		0.00	0.00
5961	Franquicias	0.00	0.00		0.00	0.00
5970	Licencias informáticas e intelectuales	0.00	0.00		0.00	0.00
5971	Licencias informáticas e intelectuales	0.00	0.00		0.00	0.00
5980	Licencias industriales, comerciales y otras	0.00	0.00		0.00	0.00
5981	Licencias industriales, comerciales y otras	0.00	0.00		0.00	0.00
5990	Otros activos intangibles	0.00	0.00		0.00	0.00
5991	Otros activos intangibles	0.00	0.00		0.00	0.00
SUBTOTAL		5,073,712.72	830,007.49		29,000.00	5,932,720.21

[Handwritten signatures and stamps at the bottom of the page]



Cuenta Pública 2019
Estado Analítico del Ejercicio del Presupuesto de Egresos Integrado
(Pesos)

MUNICIPIO DE TEZOYUCA 0091

DEL 1 DE ENERO AL 31 DE DICIEMBRE DE 2019

Cuenta (3)	Concepto (4)	Egreso Ejercido (5)				Integración del Egreso Ejercido (6)
		Ayuntamiento	DIF	ODAS	Instituto del Deporte	E=A+B+C+D
		A	B	C	D	
6000	INVERSION PUBLICA	44,832,692.58	0.00	0.00	0.00	44,832,692.58
6100	OBRA PUBLICA EN BIENES DE DOMINIO PUBLICO	44,832,692.58	0.00	0.00	0.00	44,832,692.58
6110	Edificación habitacional	0.00	0.00	0.00	0.00	0.00
6111	Edificación habitacional	0.00	0.00	0.00	0.00	0.00
6120	Edificación no habitacional	43,752,909.57	0.00	0.00	0.00	43,752,909.57
6121	Convenios y aportaciones	0.00	0.00	0.00	0.00	0.00
6122	Obra estatal o municipal	43,752,909.57	0.00	0.00	0.00	43,752,909.57
6123	Supervisión y control de la obra publica	0.00	0.00	0.00	0.00	0.00
6124	Transferencias a organismos auxiliares y subsidios a municipios	0.00	0.00	0.00	0.00	0.00
6125	Ejecución de obras por administración	0.00	0.00	0.00	0.00	0.00
6126	Indemnizaciones por expropiación o adjudicación	0.00	0.00	0.00	0.00	0.00
6127	Arrendamiento de maquinaria, equipo e instalaciones (locales)	0.00	0.00	0.00	0.00	0.00
6128	Apoyos a obras de bienestar social	0.00	0.00	0.00	0.00	0.00
6129	Estudios de preinversión	0.00	0.00	0.00	0.00	0.00
6130	Construcción de obras para el abastecimiento de agua, petróleo, gas, electr	265,499.64	0.00	0.00	0.00	265,499.64
6131	Convenios y aportaciones	0.00	0.00	0.00	0.00	0.00
6132	Obra estatal o municipal	0.00	0.00	0.00	0.00	0.00
6133	Supervisión y control de la obra publica	0.00	0.00	0.00	0.00	0.00
6134	Transferencias a organismos auxiliares y subsidios a municipios	0.00	0.00	0.00	0.00	0.00
6135	Ejecución de obras por administración	0.00	0.00	0.00	0.00	0.00
6136	Indemnizaciones por expropiación o adjudicación	0.00	0.00	0.00	0.00	0.00
6137	Arrendamiento de maquinaria, equipo e instalaciones (locales)	0.00	0.00	0.00	0.00	0.00
6138	Estudios de preinversión	171,680.00	0.00	0.00	0.00	171,680.00
6139	Reparación y mantenimiento de infraestructura hidráulica	93,819.64	0.00	0.00	0.00	93,819.64
6140	División de terrenos y construcción de obras de urbanización	0.00	0.00	0.00	0.00	0.00
6141	División de terrenos y construcción de obras de urbanización	0.00	0.00	0.00	0.00	0.00
6150	Construcción de vías de comunicación	814,283.37	0.00	0.00	0.00	814,283.37
6151	Convenios y aportaciones	0.00	0.00	0.00	0.00	0.00
6152	Obra estatal o municipal	0.00	0.00	0.00	0.00	0.00
6153	Supervisión y control de la obra publica	0.00	0.00	0.00	0.00	0.00
6154	Transferencias a organismos auxiliares y subsidios a municipios	0.00	0.00	0.00	0.00	0.00
6155	Ejecución de obras por administración	0.00	0.00	0.00	0.00	0.00
6156	Indemnizaciones por expropiación o adjudicación	0.00	0.00	0.00	0.00	0.00
6157	Arrendamiento de maquinaria, equipo e instalaciones (locales)	0.00	0.00	0.00	0.00	0.00
6158	Estudios de preinversión	0.00	0.00	0.00	0.00	0.00
6159	Reparación y mantenimiento de vialidades y alumbrado	814,283.37	0.00	0.00	0.00	814,283.37
6160	Otras construcciones de ingeniería civil u obra pesada	0.00	0.00	0.00	0.00	0.00
6161	Convenios y aportaciones	0.00	0.00	0.00	0.00	0.00
6162	Obra estatal o municipal	0.00	0.00	0.00	0.00	0.00
6163	Supervisión y control de la obra publica	0.00	0.00	0.00	0.00	0.00
6164	Transferencias a organismos auxiliares y subsidios a municipios	0.00	0.00	0.00	0.00	0.00
6165	Ejecución de obras por administración	0.00	0.00	0.00	0.00	0.00
6166	Indemnizaciones por expropiación o adjudicación	0.00	0.00	0.00	0.00	0.00
6167	Arrendamiento de maquinaria, equipo e instalaciones (locales)	0.00	0.00	0.00	0.00	0.00
6168	Estudios de preinversión	0.00	0.00	0.00	0.00	0.00
6170	Instalaciones y equipamiento en construcciones	0.00	0.00	0.00	0.00	0.00
6171	Instalaciones y equipamiento en construcciones	0.00	0.00	0.00	0.00	0.00
6190	Trabajos de acabados en edificaciones y otros trabajos especializados	0.00	0.00	0.00	0.00	0.00
6191	Trabajos de acabados en edificaciones y otros trabajos especializados	0.00	0.00	0.00	0.00	0.00
6200	OBRA PUBLICA EN BIENES PROPIOS	0.00	0.00	0.00	0.00	0.00
6210	Edificación habitacional	0.00	0.00	0.00	0.00	0.00
6211	Edificación habitacional	0.00	0.00	0.00	0.00	0.00
6220	Edificación no habitacional	0.00	0.00	0.00	0.00	0.00
6221	Edificación no habitacional	0.00	0.00	0.00	0.00	0.00
6230	Construcción de obras para el abastecimiento de agua, petróleo, gas, electr	0.00	0.00	0.00	0.00	0.00
6231	Construcción de obras para el abastecimiento de agua, petróleo, gas, electr	0.00	0.00	0.00	0.00	0.00
6240	División de terrenos y construcción de obras de urbanización	0.00	0.00	0.00	0.00	0.00
6241	División de terrenos y construcción de obras de urbanización	0.00	0.00	0.00	0.00	0.00
6250	Construcción de vías de comunicación	0.00	0.00	0.00	0.00	0.00
6251	Construcción de vías de comunicación	0.00	0.00	0.00	0.00	0.00
6260	Otras construcciones de ingeniería civil u obra pesada	0.00	0.00	0.00	0.00	0.00

[Handwritten signatures and stamps at the bottom of the page]



Cuenta Pública 2019
Estado Analítico del Ejercicio del Presupuesto de Egresos Integrado
(Pesos)

MUNICIPIO DE TEZOYUCA 0091

DEL 1 DE ENERO AL 31 DE DICIEMBRE DE 2019

Cuenta (3)	Concepto (4)	Egreso Ejercido (5)				Integración del Egreso Ejercido (6)
		Ayuntamiento	DIF	ODAS	Instituto del Deporte	
		A	B	C	D	E=A+B+C+D
6261	Otras construcciones de ingeniería civil u obra pesada	0.00	0.00		0.00	0.00
6270	Instalaciones y equipamiento en construcciones	0.00	0.00		0.00	0.00
6271	Instalaciones y equipamiento en construcciones	0.00	0.00		0.00	0.00
6290	Trabajos de acabados en edificaciones y otros trabajos especializados	0.00	0.00		0.00	0.00
6291	Trabajos de acabados en edificaciones y otros trabajos especializados	0.00	0.00		0.00	0.00
6300	PROYECTOS PRODUCTIVOS Y ACCIONES DE FOMENTO	0.00	0.00		0.00	0.00
6310	Estudios, formulación y evaluación de proyectos productivos no incluidos en	0.00	0.00		0.00	0.00
6311	Estudios, formulación y evaluación de proyectos productivos no incluidos en	0.00	0.00		0.00	0.00
6320	Ejecución de proyectos productivos no incluidos en conceptos anteriores de	0.00	0.00		0.00	0.00
6321	Ejecución de proyectos productivos no incluidos en conceptos anteriores de	0.00	0.00		0.00	0.00
SUBTOTAL		44,832,692.58	0.00		0.00	44,832,692.58
7000	INVERSIONES FINANCIERAS Y OTRAS PROVISIONES	0.00	0.00		0.00	0.00
7100	INVERSIONES PARA EL FOMENTO DE ACTIVIDADES PRODUCTIVAS	0.00	0.00		0.00	0.00
7110	Créditos otorgados por entidades federativas y municipios al sector social	0.00	0.00		0.00	0.00
7111	Créditos directos para actividades productivas	0.00	0.00		0.00	0.00
7112	Créditos a servidores públicos	0.00	0.00		0.00	0.00
7120	Créditos otorgados por entidades federativas a municipios para el fomento d	0.00	0.00		0.00	0.00
7121	Fideicomisos para financiamiento de obras	0.00	0.00		0.00	0.00
7122	Fideicomisos para financiamiento agropecuario	0.00	0.00		0.00	0.00
7123	Fideicomisos para financiamiento industrial, artesanal y turístico	0.00	0.00		0.00	0.00
7124	Fideicomisos para financiamiento de vivienda	0.00	0.00		0.00	0.00
7200	ACCIONES Y PARTICIPACIONES DE CAPITAL	0.00	0.00		0.00	0.00
7210	Acciones y participaciones de capital en entidades paraestatales no empresa	0.00	0.00		0.00	0.00
7211	Acciones y participaciones de capital en entidades paraestatales no empresa	0.00	0.00		0.00	0.00
7220	Acciones y participaciones de capital en entidades paraestatales empresaria	0.00	0.00		0.00	0.00
7221	Acciones y participaciones de capital en entidades paraestatales empresaria	0.00	0.00		0.00	0.00
7230	Acciones y participaciones de capital en instituciones paraestatales pública	0.00	0.00		0.00	0.00
7231	Acciones y participaciones de capital en instituciones paraestatales public	0.00	0.00		0.00	0.00
7240	Acciones y participaciones de capital en el sector privado con fines de pol	0.00	0.00		0.00	0.00
7241	Acciones y participaciones de capital en el sector privado con fines de pol	0.00	0.00		0.00	0.00
7250	Acciones y participaciones de capital en organismos internacionales con fin	0.00	0.00		0.00	0.00
7251	Acciones y participaciones de capital en organismos internacionales con fin	0.00	0.00		0.00	0.00
7260	Acciones y participaciones de capital en el sector externo con fines de pol	0.00	0.00		0.00	0.00
7261	Acciones y participaciones de capital en el sector externo con fines de pol	0.00	0.00		0.00	0.00
7270	Acciones y participaciones de capital en el sector publico con fines de ges	0.00	0.00		0.00	0.00
7271	Adquisición de acciones del sector publico con fines de gestión de la liqui	0.00	0.00		0.00	0.00
7280	Acciones y participaciones de capital en el sector privado con fines de ges	0.00	0.00		0.00	0.00
7281	Adquisición de acciones de capital en el sector privado con fines de gestio	0.00	0.00		0.00	0.00
7290	Acciones y participaciones de capital en el sector externo con fines de adm	0.00	0.00		0.00	0.00
7291	Acciones y participaciones de capital en el sector externo con fines de adm	0.00	0.00		0.00	0.00
7300	COMPRA DE TITULOS Y VALORES	0.00	0.00		0.00	0.00
7310	Bonos	0.00	0.00		0.00	0.00
7311	Adquisición de bonos	0.00	0.00		0.00	0.00
7320	Valores representativos de deuda, adquiridos con fines de política economic	0.00	0.00		0.00	0.00
7321	Valores representativos de deuda, adquiridos con fines de política economic	0.00	0.00		0.00	0.00
7330	Valores representativos de deuda, adquiridos con fines de gestión de liquid	0.00	0.00		0.00	0.00
7331	Valores representativos de deuda, adquiridos con fines de gestión de liqui	0.00	0.00		0.00	0.00
7340	Obligaciones negociables adquiridas con fines de política económica	0.00	0.00		0.00	0.00
7341	Obligaciones negociables adquiridas con fines de política económica	0.00	0.00		0.00	0.00
7350	Obligaciones negociables adquiridas con fines de gestión de liquidez	0.00	0.00		0.00	0.00
7351	Adquisición de obligaciones	0.00	0.00		0.00	0.00
7390	Otros valores	0.00	0.00		0.00	0.00

[Handwritten signatures and marks at the bottom of the page]



Cuenta Pública 2019
Estado Analítico del Ejercicio del Presupuesto de Egresos Integrado
(Pesos)

MUNICIPIO DE TEZOYUCA 0091

DEL 1 DE ENERO AL 31 DE DICIEMBRE DE 2019

Cuenta (3)	Concepto (4)	Egreso Ejercido (5)				Integración del Egreso Ejercido (6)
		Ayuntamiento	DIF	ODAS	Instituto del Deporte	
		A	B	C	D	E=A+B+C+D
7391	Fideicomisos para adquisición de títulos de crédito	0.00	0.00		0.00	0.00
7392	Reserva técnica	0.00	0.00		0.00	0.00
7393	Adquisición de otros valores	0.00	0.00		0.00	0.00
7400	CONCESION DE PRESTAMOS	0.00	0.00		0.00	0.00
7410	Concesión de préstamos a entidades paraestatales no empresariales y no fina	0.00	0.00		0.00	0.00
7411	Concesión de préstamos a entidades paraestatales no empresariales y no fina	0.00	0.00		0.00	0.00
7420	Concesión de préstamos a entidades paraestatales empresariales no financier	0.00	0.00		0.00	0.00
7421	Concesión de préstamos a entidades paraestatales empresariales no financier	0.00	0.00		0.00	0.00
7430	Concesión de préstamos a instituciones paraestatales publicas financieras c	0.00	0.00		0.00	0.00
7431	Concesión de préstamos a instituciones paraestatales publicas financieras c	0.00	0.00		0.00	0.00
7440	Concesión de préstamos a entidades federativas y municipios con fines de po	0.00	0.00		0.00	0.00
7441	Concesión de préstamos a entidades federativas y municipios con fines de po	0.00	0.00		0.00	0.00
7450	Concesión de préstamos al sector privado con fines de política económica	0.00	0.00		0.00	0.00
7451	Concesión de préstamos al sector privado con fines de política económica	0.00	0.00		0.00	0.00
7460	Concesión de préstamos al sector externo con fines de política económica	0.00	0.00		0.00	0.00
7461	Concesión de préstamos al sector externo con fines de política económica	0.00	0.00		0.00	0.00
7470	Concesión de préstamos al sector publico con fines de gestión de liquidez	0.00	0.00		0.00	0.00
7471	Concesión de préstamos al sector publico con fines de gestión de liquidez	0.00	0.00		0.00	0.00
7480	Concesión de préstamos al sector privado con fines de gestión de liquidez	0.00	0.00		0.00	0.00
7481	Concesión de préstamos al sector privado con fines de gestión de liquidez	0.00	0.00		0.00	0.00
7490	Concesión de préstamos al sector externo con fines de gestión de liquidez	0.00	0.00		0.00	0.00
7491	Concesión de préstamos al sector externo con fines de gestión de liquidez	0.00	0.00		0.00	0.00
7500	INVERSIONES EN FIDEICOMISOS, MANDATOS Y OTROS ANALOGOS	0.00	0.00		0.00	0.00
7510	Inversiones en fideicomisos del Poder Ejecutivo	0.00	0.00		0.00	0.00
7511	Inversiones en fideicomisos del Poder Ejecutivo	0.00	0.00		0.00	0.00
7520	Inversiones en fideicomisos del Poder Legislativo	0.00	0.00		0.00	0.00
7521	Inversiones en fideicomisos del Poder Legislativo	0.00	0.00		0.00	0.00
7530	Inversiones en fideicomisos del Poder Judicial	0.00	0.00		0.00	0.00
7531	Inversiones en fideicomisos del Poder Judicial	0.00	0.00		0.00	0.00
7540	Inversiones en fideicomisos públicos no empresariales y no financieros	0.00	0.00		0.00	0.00
7541	Inversiones en fideicomisos públicos no empresariales y no financieros	0.00	0.00		0.00	0.00
7550	Inversiones en fideicomisos públicos empresariales no financieros	0.00	0.00		0.00	0.00
7551	Inversiones en fideicomisos públicos empresariales no financieros	0.00	0.00		0.00	0.00
7560	Inversiones en fideicomisos públicos financieros	0.00	0.00		0.00	0.00
7561	Inversiones en fideicomisos públicos financieros	0.00	0.00		0.00	0.00
7570	Inversiones en fideicomisos de entidades federativas	0.00	0.00		0.00	0.00
7571	Inversiones en fideicomisos de entidades federativas	0.00	0.00		0.00	0.00
7580	Inversiones en fideicomisos de municipios	0.00	0.00		0.00	0.00
7581	Inversiones en fideicomisos de municipios	0.00	0.00		0.00	0.00
7590	Otras Inversiones en Fideicomisos	0.00	0.00		0.00	0.00
7591	Otras Inversiones en Fideicomisos	0.00	0.00		0.00	0.00
7600	OTRAS INVERSIONES FINANCIERAS	0.00	0.00		0.00	0.00
7610	Depósitos a largo plazo en moneda nacional	0.00	0.00		0.00	0.00
7611	Depósitos a largo plazo en moneda nacional	0.00	0.00		0.00	0.00
7620	Depósitos a largo plazo en moneda extranjera	0.00	0.00		0.00	0.00
7621	Depósitos a largo plazo en moneda extranjera	0.00	0.00		0.00	0.00
7900	PROVISIONES PARA CONTINGENCIAS Y OTRAS EROGACIONES ESPECIALES	0.00	0.00		0.00	0.00
7910	Contingencias por fenómenos naturales	0.00	0.00		0.00	0.00
7911	Contingencias por fenómenos naturales	0.00	0.00		0.00	0.00
7920	Contingencias socioeconómicas	0.00	0.00		0.00	0.00
7921	Contingencias socioeconómicas	0.00	0.00		0.00	0.00
7990	Otras erogaciones especiales	0.00	0.00		0.00	0.00
7991	Otras erogaciones especiales	0.00	0.00		0.00	0.00
SUBTOTAL		0.00	0.00		0.00	0.00
8000	PARTICIPACIONES Y APORTACIONES	0.00	0.00		0.00	0.00



Cuenta Pública 2019
Estado Analítico del Ejercicio del Presupuesto de Egresos Integrado
(Pesos)

MUNICIPIO DE TEZOYUCA 0091

DEL 1 DE ENERO AL 31 DE DICIEMBRE DE 2019

Cuenta (3)	Concepto (4)	Egreso Ejercido (5)				Integración del Egreso Ejercido (6) E=A+B+C+D
		Ayuntamiento	DIF	ODAS	Instituto del Deporte	
		A	B	C	D	
8100	PARTICIPACIONES	0.00	0.00		0.00	0.00
8110	Fondo general de participaciones	0.00	0.00		0.00	0.00
8111	Fondo general de participaciones	0.00	0.00		0.00	0.00
8120	Fondo de fomento municipal	0.00	0.00		0.00	0.00
8121	Fondo de fomento municipal	0.00	0.00		0.00	0.00
8130	Participaciones de las entidades federativas a los municipios	0.00	0.00		0.00	0.00
8131	Participaciones a municipios en los ingresos federales	0.00	0.00		0.00	0.00
8132	Participaciones a municipios en los ingresos estatales	0.00	0.00		0.00	0.00
8140	Otros conceptos participables de la federación a entidades federativas	0.00	0.00		0.00	0.00
8141	Otros conceptos participables de la federación a entidades federativas	0.00	0.00		0.00	0.00
8150	Otros conceptos participables de la federación a municipios	0.00	0.00		0.00	0.00
8151	Otros conceptos participables de la federación a municipios	0.00	0.00		0.00	0.00
8160	Convenios de colaboración administrativa	0.00	0.00		0.00	0.00
8161	Convenios de colaboración administrativa	0.00	0.00		0.00	0.00
8300	APORTACIONES	0.00	0.00		0.00	0.00
8310	Aportaciones de la federación a las entidades federativas	0.00	0.00		0.00	0.00
8311	Aportaciones de la federación a las entidades federativas	0.00	0.00		0.00	0.00
8320	Aportaciones de la federación a municipios	0.00	0.00		0.00	0.00
8321	Aportaciones de la federación a municipios	0.00	0.00		0.00	0.00
8330	Aportaciones de las entidades federativas a los municipios	0.00	0.00		0.00	0.00
8331	Aportaciones a municipios del Fondo de Aportaciones para la Infraestructura	0.00	0.00		0.00	0.00
8332	Aportaciones a municipios del Fondo de Aportaciones para el Fortalecimiento	0.00	0.00		0.00	0.00
8340	Aportaciones previstas en leyes y decretos al sistema de protección social	0.00	0.00		0.00	0.00
8341	Aportaciones previstas en leyes y decretos al sistema de protección social	0.00	0.00		0.00	0.00
8350	Aportaciones previstas en leyes y decretos compensatorias a entidades feder	0.00	0.00		0.00	0.00
8351	Aportaciones previstas en leyes y decretos compensatorias a entidades feder	0.00	0.00		0.00	0.00
8500	CONVENIOS	0.00	0.00		0.00	0.00
8510	Convenios de reasignación	0.00	0.00		0.00	0.00
8511	Convenios de reasignación	0.00	0.00		0.00	0.00
8520	Convenios de descentralización	0.00	0.00		0.00	0.00
8521	Convenios de descentralización	0.00	0.00		0.00	0.00
8530	Otros Convenios	0.00	0.00		0.00	0.00
8531	Otros Convenios	0.00	0.00		0.00	0.00
SUBTOTAL		0.00	0.00		0.00	0.00
9000	DEUDA PUBLICA	2,278,294.39	0.00		0.00	2,278,294.39
9100	AMORTIZACION DE LA DEUDA PUBLICA	0.00	0.00		0.00	0.00
9110	Amortización de la deuda interna con instituciones de crédito	0.00	0.00		0.00	0.00
9111	Amortización de capital	0.00	0.00		0.00	0.00
9112	Actualización de la deuda	0.00	0.00		0.00	0.00
9120	Amortización de la deuda interna por emisión de títulos y valores	0.00	0.00		0.00	0.00
9121	Amortización de la deuda interna por emisión de títulos y valores	0.00	0.00		0.00	0.00
9130	Amortización de arrendamientos financieros nacionales	0.00	0.00		0.00	0.00
9131	Amortización de arrendamientos financieros nacionales	0.00	0.00		0.00	0.00
9140	Amortización de la deuda externa con instituciones de crédito	0.00	0.00		0.00	0.00
9141	Amortización de la deuda externa con instituciones de crédito	0.00	0.00		0.00	0.00
9150	Amortización de deuda externa con organismos financieros internacionales	0.00	0.00		0.00	0.00
9151	Amortización de deuda externa con organismos financieros internacionales	0.00	0.00		0.00	0.00
9160	Amortización de la deuda bilateral	0.00	0.00		0.00	0.00
9161	Amortización de la deuda bilateral	0.00	0.00		0.00	0.00
9170	Amortización de la deuda externa por emisión de títulos y valores	0.00	0.00		0.00	0.00
9171	Amortización de la deuda externa por emisión de títulos y valores	0.00	0.00		0.00	0.00
9180	Amortización de arrendamientos financieros internacionales	0.00	0.00		0.00	0.00
9181	Amortización de arrendamientos financieros internacionales	0.00	0.00		0.00	0.00
9200	INTERESES DE LA DEUDA PUBLICA	0.00	0.00		0.00	0.00
9210	Intereses de la deuda interna con instituciones de crédito	0.00	0.00		0.00	0.00
9211	Intereses de la deuda	0.00	0.00		0.00	0.00
9220	Intereses derivados de la colocación de títulos y valores	0.00	0.00		0.00	0.00
9221	Intereses derivados de la colocación de títulos y valores	0.00	0.00		0.00	0.00
9230	Intereses por arrendamientos financieros nacionales	0.00	0.00		0.00	0.00
9231	Intereses por arrendamientos financieros nacionales	0.00	0.00		0.00	0.00
9240	Intereses de la deuda externa con instituciones de crédito	0.00	0.00		0.00	0.00

[Handwritten signatures and stamps in blue ink at the bottom of the page]




Cuenta Pública 2019
Estado Analítico del Ejercicio del Presupuesto de Egresos Integrado
(Pesos)

MUNICIPIO DE TEZOYUCA 0091


DEL 1 DE ENERO AL 31 DE DICIEMBRE DE 2019


Cuenta (3)	Concepto (4)	Egreso Ejercido (5)				Integración del Egreso Ejercido (6)
		Ayuntamiento	DIF	ODAS	Instituto del Deporte	
		A	B	C	D	E=A+B+C+D
9241	Intereses de la deuda externa con instituciones de crédito	0.00	0.00		0.00	0.00
9250	Intereses de la deuda con organismos financieros internacionales	0.00	0.00		0.00	0.00
9251	Intereses de la deuda con organismos financieros internacionales	0.00	0.00		0.00	0.00
9260	Intereses de la deuda bilateral	0.00	0.00		0.00	0.00
9261	Intereses de la deuda bilateral	0.00	0.00		0.00	0.00
9270	Intereses derivados de la colocación de títulos y valores en el exterior	0.00	0.00		0.00	0.00
9271	Intereses derivados de la colocación de títulos y valores en el exterior	0.00	0.00		0.00	0.00
9280	Intereses por arrendamientos financieros internacionales	0.00	0.00		0.00	0.00
9281	Intereses por arrendamientos financieros internacionales	0.00	0.00		0.00	0.00
9300	COMISIONES DE LA DEUDA PUBLICA	0.00	0.00		0.00	0.00
9310	Comisiones de la deuda publica interna	0.00	0.00		0.00	0.00
9311	Comisiones de la deuda publica	0.00	0.00		0.00	0.00
9320	Comisiones de la deuda publica externa	0.00	0.00		0.00	0.00
9321	Comisiones de la deuda publica externa	0.00	0.00		0.00	0.00
9400	GASTOS DE LA DEUDA PUBLICA	0.00	0.00		0.00	0.00
9410	Gastos de la deuda publica interna	0.00	0.00		0.00	0.00
9411	Gastos de la deuda publica	0.00	0.00		0.00	0.00
9420	Gastos de la deuda publica externa	0.00	0.00		0.00	0.00
9421	Gastos de la deuda publica externa	0.00	0.00		0.00	0.00
9500	COSTO POR COBERTURAS	0.00	0.00		0.00	0.00
9510	Costos por coberturas	0.00	0.00		0.00	0.00
9511	Gastos por coberturas en tasas de interés	0.00	0.00		0.00	0.00
9512	Gastos por otras coberturas	0.00	0.00		0.00	0.00
9600	APOYOS FINANCIEROS	0.00	0.00		0.00	0.00
9610	Apoyos a intermediarios financieros	0.00	0.00		0.00	0.00
9611	Apoyos a intermediarios financieros	0.00	0.00		0.00	0.00
9620	Apoyos a ahorradores y deudores del sistema financiero nacional	0.00	0.00		0.00	0.00
9621	Apoyos a ahorradores y deudores del sistema financiero nacional	0.00	0.00		0.00	0.00
9900	ADEUDOS DE EJERCICIOS FISCALES ANTERIORES (ADEFAS)	2,276,294.39	0.00		0.00	2,276,294.39
9910	ADEFAS	2,276,294.39	0.00		0.00	2,276,294.39
9911	Por el ejercicio inmediato anterior	521,205.40	0.00		0.00	521,205.40
9912	Por ejercicios anteriores	1,757,088.99	0.00		0.00	1,757,088.99
SUBTOTAL		2,276,294.39	0.00		0.00	2,276,294.39
TOTAL PARTIDAS:		128,059,027.41	8,972,547.25		986,262.61	138,017,837.27

Nota 1: El subsidio por parte del municipio no se registra como egreso ejercido en éste, debido a que los organismos descentralizados registran sus operaciones ordinarias en el capítulo de gasto correspondiente de acuerdo con el clasificador por objeto del gasto.





PRESIDENTE
LIC. DIANA JAZMIN CHAVEZ HERNANDEZ







SINDICO
C. EDMUNDO ELIEZER CONZOLA SANDOVAL






TESORERO
C.P. IRVING DANIEL PERALTA PACHECO





SECRETARIO
C. FEDERICO VALLADARES HERNANDEZ





Cuenta Pública 2019
Estado Analítico del Ejercicio del Presupuesto de Egresos
Clasificación Económica (por Tipo de Gasto)
(Pesos)

MUNICIPIO DE TEZOYUCA 0091

DEL 1 DE ENERO AL 31 DE DICIEMBRE DE 2019

Concepto (3)	Egresos							Subejercicio (11)
	Aprobado (4)	Ampliaciones / (Reducciones) (5)	Modificado (6)	Comprometido (7)	Devengado (8)	Ejercido (9)	Pagado (10)	
Gasto Corriente (12)	94,701,829.91	2,881,942.37	97,583,772.28	0.00	877,606.77	85,579,636.62	84,702,029.85	12,004,135.66
Gasto de Capital (13)	81,309,966.77	-26,405,650.73	54,904,316.04	0.00	0.00	49,906,405.30	49,906,405.30	4,997,910.74
Amortización de la Deuda y disminución de Pasivos (14)	5,150,545.44	-149,911.77	5,000,633.67	0.00	0.00	2,278,294.39	2,278,294.39	2,722,339.28
Pensiones y Jubilaciones (15)	0.00	0.00	0.00	0.00	0.00	0.00	0.00	0.00
Participaciones (16)	0.00	0.00	0.00	0.00	0.00	0.00	0.00	0.00
Total del Gasto (17)	181,162,342.12	-23,673,620.13	157,488,721.99	0.00	877,606.77	137,764,336.31	136,886,729.54	19,724,385.68

PRESIDENTE

LIC. DIANA JAZMIN CHAVEZ HERNANDEZ



SINDICO

C. EDMUNDO ELIEZER CONTLA SANDOVAL



TESORERO

C.P. IRVING DANIEL PERALTA PACHECO



SECRETARIO

C. FEDERICO VALLADARES HERNANDEZ





Cuenta Pública 2019
Estado Analítico del Ejercicio del Presupuesto de Egresos
Clasificación Administrativa
(Pesos)

MUNICIPIO TEZOYUCA 0091

AL 31 DE DICIEMBRE DE 2019

DEPENDENCIA (3)		Aprobado (4)	Ampliaciones / Reducciones (5)	Modificado (6)	Comprometido (7)	Devengado (8)	Ejercido (9)	Pagado (10)	Subejercicio (11)
A00	PRESIDENCIA	18,479,011.59	417,492.38	18,896,503.97	-7,399.64	158.84	15,743,164.13	15,750,404.69	3,153,339.84
A01	COMUNICACIÓN SOCIAL	1,697,567.48	-253,274.36	1,444,293.12	0.00	0.00	1,164,999.55	1,164,999.55	279,293.57
A02	DERECHOS HUMANOS	163,106.50	-15,346.83	147,759.67	0.00	0.00	143,321.49	143,321.49	4,436.27
B01	SINDICATURA I	2,084,774.22	5,458.84	2,090,233.06	0.00	0.00	1,901,037.41	1,901,037.41	189,195.69
C01	REGIDURÍA I	1,309,603.07	-17,759.80	1,291,843.27	0.00	0.00	1,088,023.42	1,088,023.42	203,820.05
C02	REGIDURÍA II	1,244,330.15	-46,821.09	1,197,509.06	0.00	0.00	896,032.41	896,032.41	301,676.85
C03	REGIDURÍA III	1,125,713.55	-46,821.09	1,079,092.46	0.00	0.00	600,755.41	600,755.41	178,337.05
C04	REGIDURÍA IV	1,111,300.31	-16,638.30	1,094,662.01	0.00	0.00	927,609.49	927,609.49	167,052.52
C05	REGIDURÍA V	1,113,180.15	-16,638.30	1,096,541.85	0.00	0.00	928,435.69	928,435.69	168,106.18
C06	REGIDURÍA VI	1,112,097.11	-16,638.30	1,095,458.81	0.00	0.00	928,562.89	928,562.89	169,796.12
C07	REGIDURÍA VII	1,112,530.19	-16,638.30	1,095,891.89	0.00	0.00	928,562.89	928,562.89	169,329.20
C08	REGIDURÍA VIII	1,130,029.79	-16,638.30	1,113,391.49	0.00	0.00	933,545.27	933,545.27	179,846.22
C09	REGIDURÍA IX	1,128,419.35	-16,638.30	1,111,781.05	0.00	0.00	932,900.19	932,900.19	178,880.88
C10	REGIDURÍA X	1,111,330.19	-16,238.30	1,095,091.89	0.00	0.00	1,027,701.59	1,027,701.59	87,300.30
D00	SECRETARÍA DEL AYUNTAMIENTO	3,246,269.78	368,770.82	3,615,040.60	7,309.64	78.12	3,338,132.83	3,328,634.87	308,907.75
E00	ADMINISTRACIÓN	2,044,492.18	-243,223.86	1,801,268.32	0.00	0.00	1,767,924.02	1,767,924.02	33,344.50
ED1	PLANEACIÓN	616,031.50	76,022.47	692,053.97	0.00	0.00	664,085.02	664,085.02	30,968.95
F00	DESARROLLO URBANO Y OBRAS PÚBLICAS	87,750,983.23	-28,616,876.31	59,134,106.92	0.00	3,140.12	57,162,660.59	57,159,650.47	1,971,416.33
I00	PROMOCIÓN SOCIAL	2,188,432.58	-379,659.10	1,788,773.48	0.00	0.00	638,122.79	638,122.79	1,150,650.89
I01	DESARROLLO SOCIAL	1,341,000.36	-101,292.55	1,239,707.81	0.00	0.00	1,232,596.93	1,232,596.93	7,110.88
J00	GOBIERNO MUNICIPAL	385,176.66	12,288.56	397,465.22	0.00	0.00	376,306.50	376,306.50	21,159.72
K00	CONTRALORÍA	1,168,756.47	-145,239.65	1,023,516.82	0.00	0.00	998,691.58	998,691.58	28,827.24
L00	TESORERÍA	11,076,787.52	-246,295.77	10,830,491.75	0.00	111.34	8,546,118.97	8,546,007.69	2,284,482.78
M00	CONSEJERÍA JURÍDICA	6,112,825.85	5,450,071.85	11,562,897.70	0.00	873,879.00	8,951,888.21	8,078,007.21	2,610,811.29
N00	DIRECCIÓN DE DESARROLLO ECONÓMICO	2,127,028.30	-99,201.67	2,027,826.63	0.00	98.51	1,702,914.08	1,702,817.57	234,912.55
O00	EDUCACIÓN CULTURAL Y BIENESTAR SOCIAL	1,545,138.22	278,169.21	1,823,307.43	0.00	9.00	1,768,695.84	1,768,686.84	36,611.79
P00	ATENCIÓN CIUDADANA	525,430.58	-46,415.85	479,014.73	0.00	0.00	302,088.85	302,088.85	176,925.83
Q00	SEGURIDAD PÚBLICA Y TRANSITO	27,127,263.37	61,910.57	27,189,203.94	0.00	133.84	21,769,431.07	21,769,297.23	5,419,772.87
TOTAL:		181,162,342.12	-23,673,620.13	157,488,721.99	0.00	877,606.77	137,764,336.31	136,886,728.54	19,724,385.88

PRESIDENTE
 LIC. DIANA JAZMIN CHAVEZ HERNANDEZ

SINDICO
 C. EDMUNDO ELIEZER CONTLA SANDOVAL

TESORERO
 C.P. IRVING DANIEL PERALTA PACHECO

SECRETARIO
 C. FEDERICO VALLADARES HERNANDEZ





Cuenta Pública 2019
Estado Analítico del Ejercicio Presupuestal de Egresos Clasificación Funcional (Finalidad y Función)
(Pesos)

MUNICIPIO TEZOYUCA 0091

AL 31 DE DICIEMBRE DE 2019

Finalidad y Función (3)	Aprobado (4)	Ampliaciones / Reducciones (5)	Modificado (6)	Comprometido (7)	Devengado (8)	Ejercido (9)	Pagado (10)	Subejercicio (11)
01 Gobierno	87,570,759.79	7,470,518.14	95,041,277.93	0.00	874,361.14	78,710,483.81	77,836,122.47	16,330,794.32
01 Legislación								
02 Justicia	163,106.59	-15,346.83	147,759.76	0.00	0.00	143,321.40	143,321.40	4,438.27
03 Coordinación de la política de gobierno	22,591,789.22	4,994,218.17	27,585,987.39	0.00	873,879.00	22,046,647.48	22,072,705.46	4,030,339.91
04 Relaciones exteriores								
05 Asuntos financieros y hacendarios	33,297,617.72	382,074.96	33,679,592.28	0.00	270.18	28,083,413.21	28,083,143.03	5,594,179.07
06 Seguridad nacional								
07 Asuntos de orden público y seguridad interior	27,127,293.37	2,388,480.97	29,515,774.34	0.00	133.84	24,096,001.47	24,095,867.63	5,419,772.87
08 Otros servicios generales	4,391,072.89	-278,508.73	4,112,564.16	0.00	78.12	3,441,099.08	3,441,021.84	871,064.20
02 Desarrollo social	89,509,167.59	-34,172,185.44	55,336,982.15	0.00	3,149.12	62,183,509.33	62,180,460.21	3,163,372.82
01 Protección ambiental	1,160,711.44	5,050,568.69	7,190,300.33	0.00	0.00	7,205,119.66	7,205,119.95	-45,819.63
02 Vivienda y servicios a la comunidad	70,379,417.03	-30,817,500.81	33,561,426.22	0.00	3,140.12	32,791,010.23	32,787,870.11	770,415.96
03 Salud	1,030,845.56	-415,598.78	1,224,346.78	0.00	0.00	111,702.37	111,702.37	1,112,644.41
04 Recreación, cultura y otras manifestaciones sociales	1,200,000.00	0.00	1,200,000.00	0.00	0.00	0.00	0.00	1,200,000.00
05 Educación	14,000,606.54	-2,974,124.42	11,026,482.12	0.00	9.00	11,548,356.35	11,548,347.35	78,125.77
06 Protección social	528,487.02	35,939.68	564,426.70	0.00	0.00	526,420.42	526,420.42	38,006.28
07 Otros asuntos sociales								
03 Desarrollo económico	4,082,414.74	3,028,047.17	7,110,461.91	0.00	96.51	6,870,243.37	6,870,146.88	240,218.54
01 Asuntos económicos, comerciales y laborales en general								
02 Agropecuaria, silvicultura, pesca y caza								
03 Combustibles y energía	1,955,386.44	3,127,246.84	5,082,633.28	0.00	0.00	5,077,329.29	5,077,329.29	5,305.99
04 Minería, manufacturas y construcción	2,127,028.30	-99,201.67	2,027,826.63	0.00	96.51	1,792,914.08	1,792,817.57	234,912.55
05 Transporte								
06 Comunicaciones								
07 Turismo								
08 Ciencia, tecnología e innovación								
09 Otras industrias y otros asuntos económicos								
04 Otras no clasificadas en funciones anteriores								
01 Transacciones de la deuda pública / costo financiero de la deuda								
02 Transferencias, participaciones y aportaciones entre diferentes niveles y órdenes de gobierno								
03 Sanamiento del sistema financiero								
04 Adeudos de ejercicios fiscales anteriores								
TOTAL:	181,162,342.12	-23,873,820.13	157,288,521.99	0.00	877,606.77	137,764,336.31	136,886,729.54	19,724,385.68

PRESIDENTE
LIC. DIANA JAZMIN CHAVEZ HERNANDEZ



SINDICO
C. EDMUNDO ELIEZER ONTLA SANDOVAL



TESORERO
C.P. IRVING DANIEL PERALTA PACHECO



SECRETARIO
C. FEDERICO VALLADARES HERNANDEZ





Cuenta Pública 2019
Gasto por Categoría Programática
(Pesos)

MUNICIPIO TEZOYUCA 0091

AL 31 DE DICIEMBRE DE 2019

Concepto (3) *	Egresos								
	Aprobado (4)	Ampliaciones / Reducciones (5)	Modificado (6)	Comprometido (7)	Devengado (8)	Ejercido (9)	Pagado (10)	Subejercicio (11)	
01020401	DERECHOS HUMANOS	163,106.59	-15,346.83	147,759.76	0.00	0.00	143,321.49	143,321.49	4,438.27
01030101	CONDUCCIÓN DE LAS POLÍTICAS GENERALES DE GOBIERNO	11,884,810.52	-214,780.32	11,669,830.20	0.00	0.00	9,864,435.36	9,864,435.36	1,805,394.85
01030401	DESARROLLO DE LA FUNCION PÚBLICA Y ÉTICA EN EL SERVICIO PÚBLICO	3,253,532.69	-139,780.81	3,113,751.88	0.00	0.00	2,897,728.99	2,897,728.99	216,022.89
01030501	ASISTENCIA JURÍDICA AL EJECUTIVO	5,645,193.09	5,420,233.87	11,065,426.96	0.00	873,879.00	8,469,365.06	7,595,486.06	2,566,061.90
01030903	MEDIACION Y CONCILIACION MUNICIPAL	467,432.58	29,837.98	497,270.54	0.00	0.00	482,521.15	482,521.15	14,749.39
01030904	COORDINACION INTERGUBERNAMENTAL REGIONAL	1,341,000.38	-101,292.55	1,239,707.81	0.00	0.00	1,232,596.93	1,232,596.93	7,110.88
01050203	GASTO SOCIAL E INVERSIÓN PÚBLICA	9,702,200.06	-286,581.97	9,415,618.09	0.00	111.34	7,175,420.62	7,175,309.28	2,240,197.47
01050205	PLANEACIÓN Y PRESUPUESTO BASADO EN RESULTADOS	619,031.50	76,022.47	695,053.97	0.00	0.00	664,085.02	664,085.02	30,968.95
01050206	CONSOLIDACIÓN DE LA ADMINISTRACIÓN PÚBLICA DE RESULTADOS	22,978,288.16	592,634.06	23,568,920.22	0.00	158.84	20,243,907.57	20,243,748.73	3,325,012.65
01070101	SEGURIDAD PÚBLICA	19,215,419.27	3,118,478.94	22,333,898.21	0.00	133.84	20,630,817.47	20,630,483.63	1,703,280.74
01070201	PROTECCIÓN CIVIL	7,911,874.10	-729,997.97	7,181,876.13	0.00	0.00	3,465,384.00	3,465,384.00	3,716,462.13
01080101	PROTECCIÓN JURÍDICA DE LAS PERSONAS Y SUS BIENES	793,467.37	-19,594.72	773,892.65	0.00	78.12	603,313.21	603,235.09	170,679.44
01080102	MODERNIZACIÓN DEL CATASTRO MEXIQUENSE	1,374,587.46	-40,376.20	1,414,963.66	0.00	0.00	1,370,698.35	1,370,698.35	-44,265.31
01080301	COMUNICACIÓN PÚBLICA Y FORTALECIMIENTO INFORMATIVO	1,697,567.48	-253,274.38	1,444,293.12	0.00	0.00	1,164,999.59	1,164,999.59	279,293.57
01080401	TRANSPARENCIA	525,430.58	-46,415.85	479,014.73	0.00	0.00	302,088.85	302,088.85	176,925.88
02010301	MANEJO DE AGUAS RESIDUALES, DRENAJE Y ALCANTARILLADO	1,160,711.44	5,999,588.89	7,160,300.33	0.00	0.00	7,206,119.96	7,206,119.96	-45,819.63
02020101	DESARROLLO URBANO	51,285,787.21	-25,829,126.26	25,456,661.96	0.00	3,140.12	25,135,259.62	25,132,119.50	321,382.33
02020301	MANEJO EFICIENTE Y SUSTENTABLE DEL AGUA	11,294,389.04	-11,294,389.04	0.00	0.00	0.00	0.00	0.00	0.00
02020401	ALUMBRADO PÚBLICO	3,835,259.88	698,760.23	4,534,020.11	0.00	0.00	4,209,375.63	4,209,375.63	324,644.48
02020501	VIVIENDA	3,040,000.00	-393,236.84	3,546,764.16	0.00	0.00	3,438,865.94	3,438,865.94	107,898.22
02020601	MODERNIZACIÓN DE LOS SERVICIOS COMUNALES	24,000.00	0.00	24,000.00	0.00	0.00	7,609.04	7,609.04	16,490.96
02030101	PREVENCIÓN MÉDICA PARA LA COMUNIDAD	1,639,945.58	-415,598.78	1,224,346.78	0.00	0.00	111,702.37	111,702.37	1,112,644.41
02040101	CULTURA FÍSICA Y DEPORTE	1,200,000.00	0.00	1,200,000.00	0.00	0.00	0.00	0.00	1,200,000.00
02050101	EDUCACIÓN BÁSICA	9,925,006.54	-474,124.00	9,450,882.54	0.00	9.00	9,372,756.77	9,372,747.77	78,125.77
02050201	EDUCACIÓN MEDIA SUPERIOR	4,675,800.00	-2,500,000.42	2,175,599.58	0.00	0.00	2,175,599.58	2,175,599.58	0.00
02060805	IGUALDAD DE TRATO Y OPORTUNIDADES PARA LA MUJER Y EL HOMBRE	528,487.02	35,939.68	564,426.70	0.00	0.00	526,420.42	526,420.42	38,006.28
03030501	ELECTRIFICACIÓN	1,956,388.44	3,127,248.84	5,082,636.28	0.00	0.00	5,077,329.29	5,077,329.29	5,305.99
03040201	MODERNIZACIÓN INDUSTRIAL	2,127,028.30	-99,201.67	2,027,826.63	0.00	66.51	1,792,914.08	1,792,617.57	234,912.55
TOTAL:		181,162,342.12	-23,673,620.13	157,488,721.99	0.00	877,606.77	137,764,336.31	136,868,729.54	19,724,385.68

PRESIDENTE
LIC. DIANA JAZMIN CHÁVEZ HERNÁNDEZ

SINDICO
C. EDMUNDO ELIEZER CONTLA SANDOVAL

TESORERO
C.P. IRVING DANIEL PERALTA PACHECO

SECRETARIO
C. FEDERICO VALLADARES HERNÁNDEZ

Concepto (2)	Instituciones Financieras											
	Financiamientos De Ejercicios Anteriores (3)						Financiamientos Adquiridos Durante El Ejercicio 2019 (4)					
	Corto Plazo			Largo Plazo			Corto Plazo			Largo Plazo		
	Nombre de la Institución Financiera	Nombre de la Institución Financiera	Nombre de la Institución Financiera	Nombre de la Institución Financiera	Nombre de la Institución Financiera	Nombre de la Institución Financiera	Nombre de la Institución Financiera	Nombre de la Institución Financiera	Nombre de la Institución Financiera	Nombre de la Institución Financiera	Nombre de la Institución Financiera	Nombre de la Institución Financiera
Monto Contratado (a)												
Fecha de Inicio (b)												
Plazo (c)												
Tasa de Interés (d)												
Fecha de Vencimiento (e)												
Fuente o Garantía de Pago (f)												
Saldo al 31 de Diciembre de 2018 (g)	0.00	0.00	0.00	0.00	0.00	0.00	0.00	0.00	0.00	0.00	0.00	0.00
Disposiciones durante el ejercicio 2019 (h)												
Total de Financiamiento alcanzado a 2019	0.00	0.00	0.00	0.00	0.00	0.00	0.00	0.00	0.00	0.00	0.00	0.00
Pago de Intereses del ejercicio 2019 (i)												
Amortizaciones al Capital del ejercicio 2019 (j)												
Saldo al 31 de Diciembre de 2019	0.00	0.00	0.00	0.00	0.00	0.00	0.00	0.00	0.00	0.00	0.00	0.00
Cuenta Contable de registro del Financiamiento (k)												
Destino de Financiamiento (l)												

SIN MOVIMIENTO


PRESIDENTE
LIC. DIANA JAZMIN CHAVEZ HERNANDEZ




SINDICO
C. EDMUNDO ELIEZER CONZOLA SANDOVAL




TESORERO
C.P. IRVING DANIEL BERNALTA PACHECO




SECRETARIO
C. FEDERICO VALLADARES HERNANDEZ



Cuenta Pública 2019
Inventario de Bienes Muebles de Bajo Costo



MUNICIPIO: TEZOYUCA
NÚMERO: 091

AYUNTAMIENTO: X
ODAS: _____
DIF: _____
INCLUIR: _____
OTROS: _____

FECHA: 31/12/2019



ESPECIFICAR:

INVENTARIO DE BIENES MUEBLES DE BAJO COSTO

NUM. PROG.	PARTIDA DEL GASTO	CONCEPTO DE LA PARTIDA DEL GASTO	NÚMERO DE INVENTARIO	NOMBRE DEL MUEBLE	MARCA	MODELO	NÚMERO DE SERIE	FACTURA				PÓLIZA		MOVIMIENTO DE ALTA	ÁREA RESPONSABLE	COMENTARIOS	
								NÚMERO	FECHA	PROVEEDOR	COSTO	TIPO	NÚMERO				FECHA
1	5671	HERRAMIENTAS, MÁQUINA HERRAMIENTA Y EQUIPO.	BC-TEZ-091-105-000552	MOTO BOMBA	TRUPER	MOTB-3	100836	AA 2378	2019-12-25	CONCRETOS Y CEMENTOS FERREPIINTURAS SA DE CV	4875.00	D	252	2019-12-18	2019-12-31 17:23:14	PROTECCIÓN CIVIL	
2	5151	BIENES INFORMÁTICOS.	BC-TEZ-091-152-	IMPRESORA	HP	M180NW	VNB3600247	A-4141	2018-09-06	SOLUCIONES INTEGRALES CS21 SA DE	4368.56	C	84	2018-09-06	2018-10-23 14:27:47	ATENCIÓN DE LA MUJER	
3	5191	OTROS BIENES MUEBLES.	BC-TEZ-091-400-000501	DVD/NVR 4 MP	HD 8 CANALES DE AUDIO	BAHIA DE DISCO DURO		CFDI 3.3	2019-05-14	JOORTEM, S.A DE CV	5684.00	E	41	2019-05-14	2019-05-31 11:19:13	PRESIDENCIA	
4	5151	BIENES INFORMÁTICOS.	BC-TEZ-091-A01-	DISCO DURO	ADATA 2TB			ABCE	2019-07-09	PATRICIA YOLANDA SLIM RANGEL	3971.32	E	8	2019-08-01	2019-08-30 13:03:04	COMUNICACIÓN SOCIAL	
5	5151	BIENES INFORMÁTICOS.	BC-TEZ-091-D00-000508	DISCO DURO	ADATA 2TB			ABCE	2019-07-09	PATRICIA YOLANDA SLIM RANGEL	3971.32	E	8	2019-08-01	2019-08-30 12:54:37	SECRETARÍA DEL AYUNTAMIENTO	
6	5662	EQUIPOS DE GENERACIÓN ELÉCTRICA, APARATOS Y ACCESORIOS ELÉCTRICOS.	BC-TEZ-091-D00-000539	CONSOLA PARA AUDIO	SOUDTACK PRO- AUDIO	DSP ECHO PROFESSIONAL	MIX1DAMP3-MEX1283	A 762	2019-12-31	JOORTEM, S.A DE CV	3875.56	E	268	2019-12-27	2019-12-31 18:02:59	SECRETARÍA DEL AYUNTAMIENTO	
7	5672	HERRAMIENTAS, MÁQUINA HERRAMIENTA Y EQUIPO.	BC-TEZ-091-F00-000496	DESBRIZADOR INDUSTRIAL DE DISCO				1091	2019-05-27	PETRICI S.A DE C.V	5049.65	D	23	2019-05-27	2019-05-31 16:32:15	DESARROLLO URBANO Y OBRAS PÚBLICAS	
8	5671	HERRAMIENTAS, MÁQUINA HERRAMIENTA Y EQUIPO.	BC-TEZ-091-F00-000497	DESBRIZADOR INDUSTRIAL DE DISCO 2				1091	2019-05-27	PETRICI S.A DE C.V	5049.65	D	23	2019-05-27	2019-05-31 16:35:53	DESARROLLO URBANO Y OBRAS PÚBLICAS	
9	5671	HERRAMIENTAS, MÁQUINA HERRAMIENTA Y EQUIPO.	BC-TEZ-091-F00-000498	ESCALERA TELESCÓPICA				1091	2019-05-27	PETRICI S.A DE C.V	5220.00	D	23	2019-05-27	2019-05-31 16:41:08	DESARROLLO URBANO Y OBRAS PÚBLICAS	
10	5671	HERRAMIENTAS, MÁQUINA HERRAMIENTA Y EQUIPO.	BC-TEZ-091-F00-000499	MOTOSIERRA				1091	2019-05-27	PETRICI S.A DE C.V	3419.51	D	23	2019-05-27	2019-05-31 16:46:50	DESARROLLO URBANO Y OBRAS PÚBLICAS	
11	5671	HERRAMIENTAS, MÁQUINA HERRAMIENTA Y EQUIPO.	BC-TEZ-091-F00-000536	ESCALERA DE FIBRA DE VIDRIO				2233	2019-10-15	CONCRETOS Y CEMENTOS FERREPIINTURAS SA DE CV	6225.00	E	66	2019-10-25	2019-10-31 09:42:05	DESARROLLO URBANO Y OBRAS PÚBLICAS	
12	5671	HERRAMIENTAS, MÁQUINA HERRAMIENTA Y EQUIPO.	BC-TEZ-091-F00-000537	DESMALEZADORA A GASOLINA				2233	2019-10-15	CONCRETOS Y CEMENTOS FERREPIINTURAS SA DE CV	5775.00	E	66	2019-10-25	2019-10-31 09:45:41	DESARROLLO URBANO Y OBRAS PÚBLICAS	
13	5151	BIENES INFORMÁTICOS.	BC-TEZ-091-K00-	DISCO DURO	ADATA 2TB			ABCE	2019-07-09	PATRICIA YOLANDA SLIM RANGEL	3971.32	E	8	2019-08-01	2019-08-30 12:59:28	CONTRALORIA	

Diana Jazmín Chávez Hernández
Presidenta Municipal Constitucional

Edmundo Eliezer Contla Sandoval
Síndico Municipal

Federico Valladares Hernández
Secretario del Ayuntamiento

Irving Daniel Peralta Pacheco
Tesorero Municipal

Romeo Alberto Cobas Rojas
Contralor Interno Municipal

